




Eröffnungsbilanz 2010

Gemeinde Beckdorf



Eröffnungsbilanz der Gemeinde Beckdorf zum 01.01.2010

Aktiva	Vorjahr -Euro-	Haushaltsjahr -Euro-	Passiva	Vorjahr -Euro-	Haushaltsjahr -Euro-
1. Immaterielles Vermögen			1. Nettoposition		
1.1 Konzessionen	0,00	0,00	1.1 Basis-Reinvermögen		
1.2 Lizenzen	0,00	0,00	1.1.1 Reinvermögen	0,00	1.274.785,57
1.3 Ähnliche Rechte			1.1.2 Sollfehlbetrag aus kameralem Abschluss (Minusbetrag)	0,00	-16.544,21
1.4 Geleistete Investitionszuweisungen und -zuschüsse	0,00	129.221,09	1.2 Rücklagen		
1.5 Aktivierter Umstellungsaufwand	0,00	0,00	1.2.1 Rücklagen aus Überschüssen des ordentlichen Ergebnisses	0,00	0,00
1.6 Sonstiges immaterielles Vermögen	0,00	0,00	1.2.2 Rücklagen aus Überschüssen des außerordentlichen Ergebnisses	0,00	0,00
2. Sachvermögen			1.2.4 Zweckgebundene Rücklagen	0,00	0,00
2.1 Unbebaute Grundstücke und grundstücksgleiche Rechte	0,00	202.055,09	1.2.5 Sonstige Rücklagen	0,00	0,00
2.2 Bebaute Grundstücke und grundstücksgleiche Rechte	0,00	1.085.923,05	1.3 Jahresergebnis		
2.3 Infrastrukturvermögen	0,00	1.581.996,38	1.3.1 Fehlbeträge aus Vorjahren	0,00	0,00
2.4 Bauten auf fremden Grundstücken	0,00	6.132,40	1.3.2 Jahresüberschuss/Jahresfehlbetrag mit Angabe des Betrages der Vorbelastung aus Haushaltsresten für Aufwendungen (in Klammern)	0,00	0,00
2.5 Kunstgegenstände, Kulturdenkmäler	0,00	3,00	1.4 Sonderposten		
2.6 Maschinen und technische Anlagen; Fahrzeuge	0,00	1.167,66	1.4.1 Investitionszuweisungen und -zuschüsse	0,00	851.156,38
2.7 Betriebs- und Geschäftsausstattung, Pflanzen und Tiere	0,00	86.505,21	1.4.2 Beiträge und ähnliche Entgelte	0,00	1.001.163,09
2.8 Vorräte	0,00	0,00	1.4.3 Gebührenaussgleich	0,00	0,00
2.9 Geleistete Anzahlungen, Anlagen im Bau	0,00	0,00	1.4.4 Bewertungsausgleich	0,00	0,00
3. Finanzvermögen	0,00	0,00	1.4.5 erhaltene Anzahlungen auf Sonderposten	0,00	0,00
3.1 Anteile an verbundenen Unternehmen	0,00	0,00	1.4.6 Sonstige Sonderposten	0,00	0,00
3.2 Beteiligungen	0,00	750,00	2. Schulden		
3.3 Sondervermögen mit Sonderrechnung	0,00	0,00	2.1 Geldschulden		
3.4 Ausleihungen	0,00	0,00	2.1.1 Anleihen	0,00	0,00
3.5 Wertpapiere	0,00	0,00	2.1.2 Verbindlichkeiten aus Krediten für Investitionen	0,00	109.686,74
3.6 Öffentlich-rechtliche Forderungen	0,00	194,12	2.1.3 Liquiditätskredite	0,00	0,00
3.7 Forderungen aus Transferleistungen	0,00	0,00	2.1.4 Sonstige Geldschulden	0,00	0,00
3.8 Sonstige privatrechtliche Forderungen	0,00	893,30	2.2. Verbindlichkeiten aus kreditähnlichen Rechtsgeschäften	0,00	0,00
3.9 Sonstige Vermögensgegenstände	0,00	0,00	2.3 Verbindlichkeiten aus Lieferungen und Leistungen	0,00	0,00
4. Liquide Mittel	0,00	126.865,47	2.4 Transferverbindlichkeiten	0,00	0,00
5. Aktive Rechnungsabgrenzung	0,00	0,00	2.4.1 Finanzausgleichverbindlichkeiten	0,00	0,00
			2.4.2 Verbindlichkeiten aus Zuweisungen und Zuschüssen für laufende Zwecke	0,00	0,00
			2.4.3 Verbindlichkeiten aus Schuldendiensthilfen	0,00	0,00
			2.4.4 Soziale Leistungsverbindlichkeiten	0,00	0,00
			2.4.5 Verbindlichkeiten aus Zuweisungen und Zuschüssen für Investitionen	0,00	0,00
			2.4.6 Steuerverbindlichkeiten	0,00	0,00
			2.4.7 Andere Transferverbindlichkeiten	0,00	0,00

Eröffnungsbilanz der Gemeinde Beckdorf zum 01.01.2010

Aktiva	Vorjahr -Euro-	Haushaltsjahr -Euro-	Passiva	Vorjahr -Euro-	Haushaltsjahr -Euro-
			2.5 Sonstige Verbindlichkeiten		
			2.5.1 Durchlaufende Posten		
			2.5.1.2 Abzuführende Lohn- und Kirchensteuer	0,00	0,00
			2.5.1.3 Sonstige durchlaufende Posten	0,00	0,00
			2.5.2 Abzuführende Gewerbesteuer	0,00	0,00
			2.5.3 Empfangene Anzahlungen	0,00	0,00
			2.5.4 Andere sonstige Verbindlichkeiten	0,00	1.459,20
			3. Rückstellungen		
			3.1 Pensionsrückstellungen und ähnliche Verpflichtungen	0,00	0,00
			3.2 Rückstellungen für Altersteilzeitarbeit ähnlichen Maßnahmen	0,00	0,00
			3.3 Rückstellungen für unterlassene Instandhaltung	0,00	0,00
			3.4 Rückstellungen für die Rekultivierung und Nachsorge geschlossener Abfalldeponien	0,00	0,00
			3.5 Rückstellungen für die Sanierung von Altlasten	0,00	0,00
			3.6 Rückstellungen im Rahmen des Finanz- ausgleichs und von Steuerschuld- verhältnissen	0,00	0,00
			3.7 Rückstellungen f. drohende Verpflichtungen aus Bürgschaften, Gewährleistungen und anhängigen Gerichtsverfahren	0,00	0,00
			3.8 Andere Rückstellungen	0,00	0,00
			4. Passive Rechnungsabgrenzung	0,00	0,00
Bilanzsumme	Vorjahr -Euro-	Haushaltsjahr -Euro-	Bilanzsumme	Vorjahr -Euro-	Haushaltsjahr -Euro-
	0,00	3.221.706,77		0,00	3.221.706,77

Vorbelastungen künftiger Haushaltsjahre

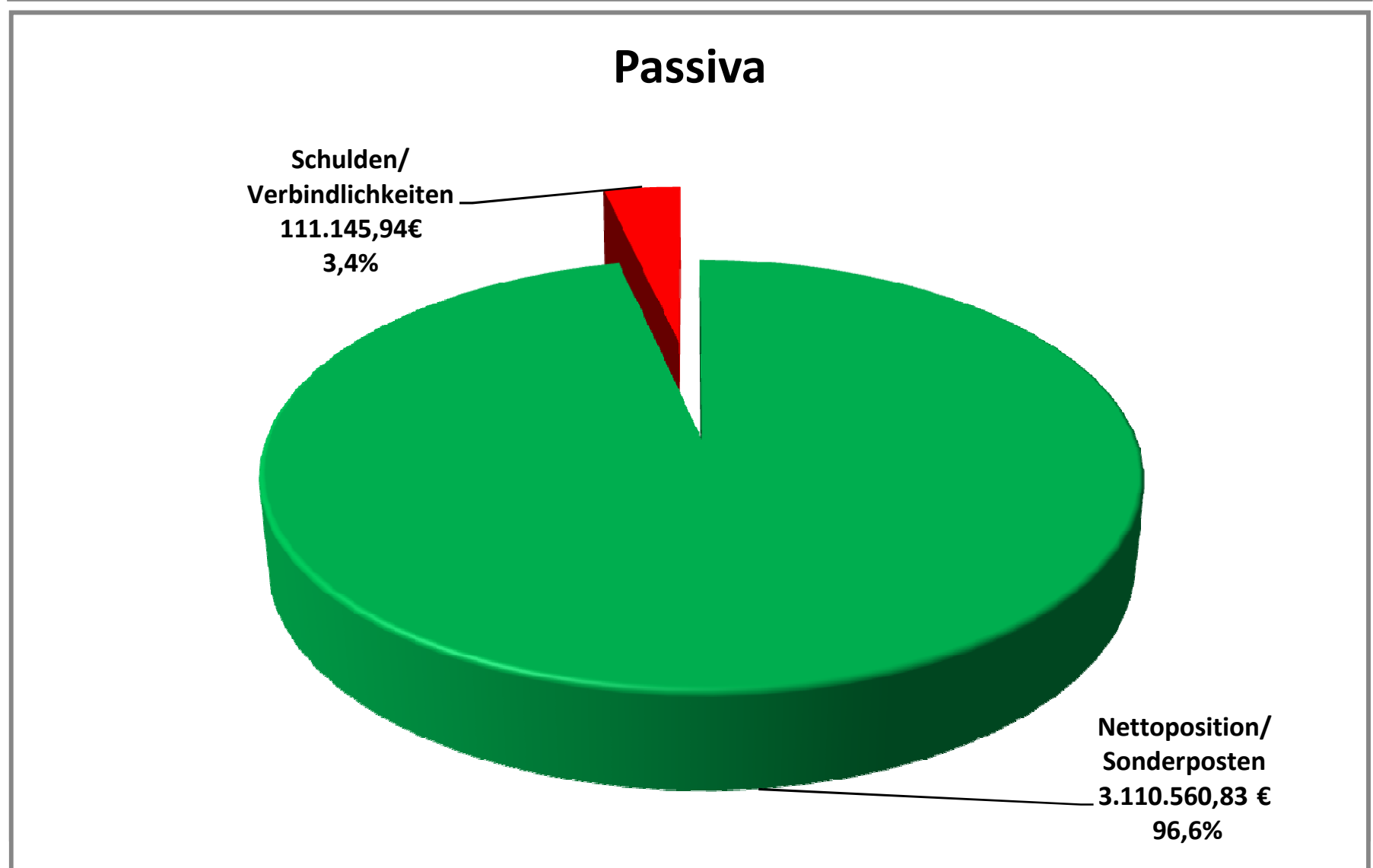
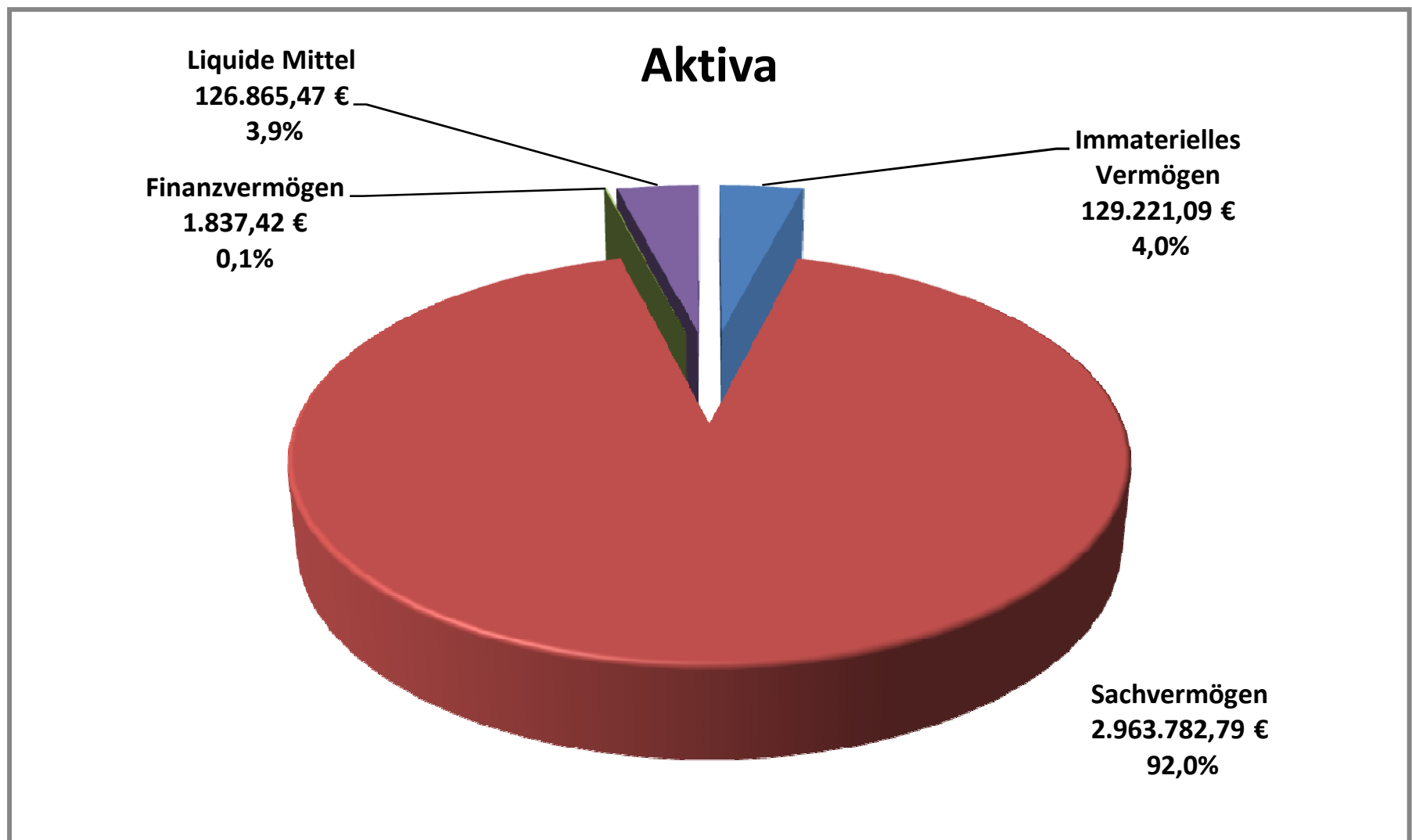
Das Haushaltsjahr 2010 ist gem. § 54 (5) GemHKVO durch Haushaltsausgabereste in Höhe von **121.500,00 Euro** vorbelastet. Haushaltseinnahmereste wurden in Höhe von **97.500,00 €** gebildet.

Verbindlichkeiten aus Krediten für Investitionen

Der Bankeinzug vom 30.12.2009 in Höhe von 11.000,00 € wurde in der Jahresrechnung 2009 kameral nicht gebucht. 2009 ist abgeschlossen. Korrektur in 2009 nicht mehr möglich.

Eröffnungsbilanz der Gemeinde Beckdorf zum 01.01.2010

Aktiva	Haushaltsjahr -Euro-	Passiva	Haushaltsjahr -Euro-
Immaterielles Vermögen	129.221,09	Nettoposition/Sonderposten	3.110.560,83
Sachvermögen	2.963.782,79	Schulden/Verbindlichkeiten	111.145,94
Finanzvermögen	1.837,42	Rückstellungen	0,00
Liquide Mittel	126.865,47	Passive Rechnungsabgrenzung	0,00
Aktive Rechnungsabgrenzung	0,00		
Bilanzsumme	3.221.706,77	Bilanzsumme	3.221.706,77



Anhang zur Eröffnungsbilanz der Gemeinde Beckdorf zum 01.01.2010

Eine Gemeinde muss für das Haushaltsjahr, für das die Haushaltswirtschaft erstmals im Rechnungsstil doppelter Buchführung geführt wird, eine Eröffnungsbilanz aufstellen. Das ist festgelegt in Artikel 6 Abs. 8 des Gesetzes vom 15.11.2005 zur Neuordnung des Gemeindewirtschaftsrechts und zur Änderung gemeindewirtschaftlicher Vorschriften.

Gem. Art. 6 Abs. 8 Satz 5 i.V.m. § 55 GemHKVO ist die Eröffnungsbilanz in einem Anhang zu erläutern.

Bilanzierungs- und Bewertungsmethoden

In der Eröffnungsbilanz wurden die Vermögensgegenstände und Schulden nach § 96 Abs. 4 NGO nach Maßgabe der Absätze 2 bis 7 des § 45 GemHKVO bewertet.

Die Wertaufgriffsgrenze gemäß § 60 Abs.2 GemHKVO wird auf 60,00 € festgesetzt. Die Anhebung der „Wertaufgriffsgrenze“ auf 5.000 Euro einschließlich Umsatzsteuer wurde erst 2008 in der GemHKVO aufgenommen. Die Bewertung und Erfassung war zu diesem Zeitpunkt bereits abgeschlossen.

Bezüglich der einzelnen Wertansätze ergeben sich in diesem Zusammenhang folgende Anmerkungen:

Aktiva

1. Immaterielles Vermögen

1.4 Immaterielle Vermögensgegenstände aus geleisteten

Investitionszuweisungen und –zuschüssen 129.221,09 €

Geleistete Zuschüsse für Investitionen sind gem. § 42 Abs. 4 GemHKVO als immaterielle Vermögensgegenstände in Höhe des Nominalwertes aktiviert und über die Nutzungsdauer der damit finanzierten Vermögensgegenstände abgeschrieben worden.

2. Sachvermögen

2.1 Unbebaute Grundstücke und grundstücksgleiche Rechte

Die Bewertung der unbebauten Grundstücke erfolgte mit den tatsächlichen Anschaffungskosten sofern diese ermittelt werden konnten. Überwiegend wurden die nachstehenden Bodenrichtwerte (BRW) herangezogen:

Bodenrichtwerte vom 31.12.1999:

Gemeinde	Ortschaft	Gewerbe- flächen	Wohnfläche			Acker- fläche	Grün- land	Moor
			<i>GE</i>	<i>M</i>	<i>W</i>			
Beckdorf	Beckdorf	25,56 €		63,91 €		0,51 €	0,15 €	0,18 €
	Nindorf			86,92 €		0,51 €	0,15 €	
	Goldbeck				66,47 €	0,51 €	0,15 €	

Inventarobjekt	Restbuchwert am 01.01.2010
Grünflächen	98.569,80 €
Ackerland	26.867,61 €
Wald, Forsten	15.706,50 €
Grün- und Weideland	56.249,97 €
Sonst. Unbebaute Grundstücke	4.661,21 €
	202.055,09 €

Grünflächen und Ackerland wurden mit dem Bodenrichtwert bewertet. Waldflächen für nicht forstwirtschaftlich genutzte Flächen wurden mit 0,50 Euro/m² bewertet.

Sonstige unbebaute Grundstücke (Wasserflächen, Unland, Brachland und Schutzflächen, Ausgleichsflächen) mit 0,10 Euro/m².

Grundstücksgleiche Rechte waren nicht eingeräumt.

2.2. Bebaute Grundstücke und grundstücksgleiche Rechte

Die Bewertung der bebauten Grundstücke erfolgte mit den tatsächlichen Anschaffungs- und Herstellungskosten sofern diese ermittelt werden konnten. Bei der Bewertung des Grund und Bodens wurden in Ausnahmefällen die vorstehenden Bodenrichtwerte (BRW) herangezogen:

Bebaute Grundstücke	Anschaffungs- werte	Abschreibungen		Restbuchwert am 01.01.2010
		bis 12/2008	2009	
<i>Grund und Boden mit Wohnbauten</i>	42.858,63 €	- €	- €	42.858,63 €
<i>Gebäude und Aufbauten bei Wohnbauten</i>	2.238,07 €	1.612,43 €	47,98 €	577,66 €
<i>Grundstücke mit sozialen Einrichtungen</i>	47.501,11 €	- €	- €	47.501,11 €
<i>Gebäude und Aufbauten bei sozialen Einrichtungen</i>	652.388,70 €	30.980,60 €	9.044,72 €	612.363,38 €
<i>Grund und Boden mit Kultur-, Sport-, Freizeit- und Gartenanlagen</i>	159.314,85 €	- €	- €	159.314,85 €
<i>Gebäude und Aufbauten bei Kultur-, Sport-, Freizeit- und Gartenanlagen</i>	100.632,98 €	13.453,01 €	3.787,01 €	83.392,96 €
<i>Grund und Boden bei sonstigen Dienst-, Geschäfts- und anderen Betriebsgebäuden</i>	43.720,76 €	- €	- €	43.720,76 €
<i>Gebäude und Aufbauten bei sonstigen Dienst-, Geschäfts- und anderen Betriebsgebäuden</i>	152.107,18 €	54.223,40 €	1.690,08 €	96.193,70 €
	1.200.762,28 €	100.269,44 €	14.569,79 €	1.085.923,05 €

Diverse Grundstücke in Beckdorf sind mit einem Erbbaurecht zugunsten der Gemeinde belastet. Die Grundstücke sind mit den Bodenrichtwerten bewertet. Aufgrund der Höhe des Erbbauzinses erfolgte der Wertansatz in der Bilanz mit 10 % der Anschaffungskosten.

Sollte es sich um öffentliche Freiflächen handeln, so ist der BRW für Ackerland angesetzt. Bebaute kommunalnutzungsorientierte Grundstücke (Einrichtungen, die für die soziale und kulturelle Betreuung der Einwohner erforderlich sind, insbesondere Einrichtungen auf den Gebieten- Verwaltungsgebäude und Erziehung, Bildung oder Kultur - Schulen,

Tageseinrichtungen für Kinder und sonstige Einrichtungen der Jugendhilfe) wurden mit 25 % des BRW bewertet.

Die Abschreibungen/Nutzungsdauer entsprechen alle der Abschreibungssätze in der Kommunalverwaltung für Niedersachsen gem. RdErl. d. MI v. 04.12.2006 (Nds. MBI. Nr.2/2007, S.42).

2.3 Infrastrukturvermögen

Zu dem unbeweglichen Sachanlagevermögen zählt auch das Infrastrukturvermögen. Es umfasst die öffentlichen Einrichtungen, die ausschließlich nach ihrer Bauweise und Funktion für den öffentlichen Gemeingebrauch bestimmt sind.

Dazu zählen Grundstücke mit Straßen, Kanalisation und sonstige Verkehrs-, Ver- und Entsorgungseinrichtungen, z.B. Kläranlagen, Sonderbauwerke. Grundlage für die Bodenwertermittlung war die Bodenrichtwertkarte des Gutachterausschusses für Grundstückswerte im Kreis Stade.

Infrastrukturvermögen	Anschaffungswerte	Abschreibungen		Restbuchwert am 01.01.2010
		bis 12/2008	2009	
Grund und Boden des Infrastrukturvermögens	316.899,18 €	- €	- €	316.899,18 €
Grund und Boden für Entwässerungs- und Abwasserbeseitigungsanlagen	13.674,48 €	- €	- €	13.674,48 €
Gebäude und Aufbauten für Entwässerungs- und Abwasserbeseitigungsanlagen	222.802,08 €	174.152,52 €	6.335,31 €	42.314,25 €
Straßen, Wege, Plätze, Verkehrslenkungsanlagen	2.094.969,96 €	810.235,13 €	75.626,36 €	1.209.108,47 €
	2.648.345,70 €	984.387,65 €	81.961,67 €	1.581.996,38 €

Straßen, Wege, Plätze, Verkehrslenkungsanlagen, Regenrückhaltebecken und Buswartehäuser

Die Bewertung des Infrastrukturvermögens erfolgte mit den tatsächlichen Anschaffungs- und Herstellungskosten sofern diese ermittelt werden konnten. Nur in Ausnahmefällen wurden der Grund und Boden pauschal mit je 1,00 €/ m² und die Aufbauten mit einem Erinnerungswert von 1,00 € bewertet.

2.4 Bauten auf fremden Grundstücken

6.132,40 €

Um Bauten auf fremdem Grund und Boden handelt es sich bei solchen Baulichkeiten, die von der Gemeinde auf einem fremden Grundstück errichtet worden sind.

Die Bewertung der Bauten auf fremden Grundstücken erfolgte mit den tatsächlichen Anschaffungs- und Herstellungskosten sofern diese ermittelt werden konnten. Nur in Ausnahmefällen wurden die Aufbauten mit einem Erinnerungswert von 1,00 € bewertet.

Unter dieser Bilanzposition wurden die Geh- und Fußwege (Bauten auf Landes- bzw. Kreisstraßen) bewertet.

2.5 Kunstgegenstände, Kulturdenkmäler

3,00 €

Kunstgegenstände und Kulturdenkmäler (Kriegerdenkmäler) wurden mit einem Erinnerungswert in Höhe von je 1,00 € bewertet, sofern sie aus künstlerischer Sicht unbedeutend sind.

2.6 Maschinen und technische Anlagen, Fahrzeuge 1.167,66 €

Unter dieser Position werden sämtliche Fahrzeuge, technische Anlagen und Maschinen der Gemeinde Beckdorf mit ihren fortgeschriebenen Anschaffungskosten angesetzt. Vermögensgegenstände mit Anschaffungskosten unter 60,00 € wurden nicht erfasst. Die Anschaffungskosten wurden aus den Rechnungsakten übernommen und um die Abschreibungen reduziert.

2.7 Betriebs- und Geschäftsausstattung 86.505,21 €

Unter diese Bilanzposition fallen sämtliche Einrichtungsgegenstände von Büros und Werkstätten (Stühle, Tische, Schränke, PC, Werkzeuge) mit ihren fortgeschriebenen Anschaffungskosten. Vermögensgegenstände mit Anschaffungskosten unter 60,00 € wurden nicht erfasst.

Die Vermögensgegenstände der Betriebs- und Geschäftsausstattung wurden mittels einer zeitaufwendigen körperlichen Inventur ermittelt. Die Anschaffungskosten wurden aus den Rechnungsakten übernommen und um die Abschreibungen reduziert.

3. Finanzvermögen

3.2 Beteiligungen 750,00 €

Die Geschäftsanteile an der Volksbank Geest eG. werden als Beteiligungen bilanziert. Der Kontoauszug vom 31.12.2009 weist ein Guthaben in Höhe von 750,00 € aus.

3.6 Öffentlich-rechtliche Forderungen 194,12 €

Die Bestände wurden unverändert aus der letzten kameralen Jahresrechnung in Höhe von 194,12 € übernommen. Diese Forderungen sind nach Prüfung der Werthaltigkeit als einwandfrei bewertet. Uneinbringliche Forderungen in Höhe von 116.896,02 € wurden zu 100 % einzeln wertberichtigt. Auf die Bildung einer Pauschalwertberichtigung wurde wegen Geringfügigkeit verzichtet.

3.8 Sonstige Privatrechtliche Forderungen 893,30 €

Die Bestände wurden unverändert aus der letzten kameralen Jahresrechnung übernommen.

Die Forderungen erscheinen einbringlich. Einzelwertberichtigungen waren nicht zu bilden. Auf die Bildung einer Pauschalwertberichtigung wurde wegen Geringfügigkeit verzichtet.

4. Liquide Mittel 126.865,47 €

Unter dieser Position sind die Guthaben in der Einheitskasse der Samtgemeinde ausgewiesen. Die Bestände stimmen mit dem korrespondierenden Ausweis bei der Samtgemeindekasse überein. Sie sind mit dem Nennwert angesetzt. Die Bestände werden angemessen verzinst. Die Bestände wurden unverändert aus der letzten kameralen Jahresrechnung übernommen.

Passiva

1. Nettoposition

Die Nettoposition setzt sich in der Eröffnungsbilanz zusammen aus

dem Basis-Reinvermögen	1.258.241,36 €
und den Sonderposten	1.852.319,47 €

1.1 Basis-Reinvermögen

In Kommunen wird das Eigenkapital in Form des sog. "Basis-Reinvermögens" ermittelt. Dazu ist bei der Erstaufstellung der Eröffnungsbilanz erforderlich, das Vermögen, die Sonderposten, die Schulden und die Rückstellungen gegenüberzustellen. Der Saldo bildet das Basis-Reinvermögen im Sinne des Eigenkapitals der Kommune.

Das Basis-Reinvermögen setzt sich zusammen aus

dem Reinvermögen	1.274.681,59 €
-------------------------	-----------------------

und dem Sollfehlbetrag aus dem kameralen Abschluss 2009	- 16.544,21 €
--	----------------------

1.4. Sonderposten

1.4.1 Investitionszuweisungen und –zuschüsse	851.156,38 €
---	---------------------

Die erhaltenen Investitionszuweisungen und -zuschüsse sind durch entsprechende Bescheide, der unentgeltliche Erwerb von Straßenausbauten durch Berechnungsunterlagen eines Ingenieurbüros nachgewiesen. Die Bewertung erfolgte mit den Zuführungsbeträgen, vermindert um eine planmäßige lineare Auflösung für den Zeitraum der bisherigen Nutzung des geförderten Vermögensgegenstandes.

1.4.2 Beiträge und ähnliche Entgelte	1.001.163,09 €
---	-----------------------

Der Beitrag wird erfolgsneutral als Sonderposten passiviert. Die Ergebnisrechnung wird erst durch Auflösung des Sonderpostens aus Beiträgen tangiert. Die Auflösung erfolgt über die Gesamtnutzungsdauer des Vermögensgegenstandes (z.B. Straße).

2 Schulden

Der Stand der Schulden zum 01.01.2010 ist gemäß § 56 Abs. 3 GemHKVO in der beiliegenden Schuldenübersicht nachgewiesen.

2.1.2 Verbindlichkeiten aus Krediten für Investitionen	109.686,74 €
---	---------------------

Der Bestand der Investitionskredite wurde unverändert aus der letzten kameralen Jahresrechnung übernommen. Er ist durch Bankauszüge nachgewiesen und mit dem Nominalwert angesetzt.

2.5 Sonstige Verbindlichkeiten

2.5.4 Andere sonstige Verbindlichkeiten	1.459,20 €
--	-------------------

Der Bankeinzug vom 30.12.2009 in Höhe von 11.000,00 € wurde in der Jahresrechnung 2009 kameral nicht gebucht. 2009 ist abgeschlossen. Der Tilgungsanteil in Höhe von 9.540,80 € ist in der Eröffnungsbilanz als Kreditverbindlichkeit ausgewiesen. Der Zinsanteil von 1.459,20 € wurde als sonstige Verbindlichkeit bilanziert.

Forderungsübersicht zum 01. Januar 2010

Forderungsübersicht gemäß § 56 Abs. 2 GemHKVO

Art der Forderungen	Gesamtbetrag am 31.12. des Haushaltsjahres	mit einer Restlaufzeit von		
		bis zu 1 Jahr	über 1 bis 5 Jahre	mehr als 5 Jahre
1	2	3	4	5
1. Öffentlich-rechtliche Forderungen	194,12 €	194,12 €	- €	- €
2. Forderungen aus Transferleistungen	- €	- €	- €	- €
3. Sonstige Privatrechtliche Forderungen	893,30 €	893,30 €	- €	- €
Summe aller Forderungen	1.087,42 €	1.087,42 €	- €	- €

Schuldenübersicht zum 01. Januar 2010

Schuldenübersicht gemäß § 56 Abs. 3 GemHKVO

Art der Schulden	Gesamtbetrag am 31.12. des Haushaltsjahres	mit einer Restlaufzeit von		
		bis zu 1 Jahr	über 1 bis 5 Jahre	mehr als 5 Jahre
1	2	3	4	5
1. Geldschulden				
1.1 Anleihen	- €	- €	- €	- €
1.2 Verbindlichkeiten aus Krediten für Investitionen	109.686,74 €	- €	60.673,43 €	49.013,31 €
1.3 Liquiditätskredite	- €	- €	- €	- €
1.4 sonstigen Geldschulden	- €	- €	- €	- €
2. Verbindlichkeiten aus kreditähnlichen Rechtsgeschäften	- €	- €	- €	- €
3. Verbindlichkeiten aus Lieferungen und Leistungen	- €	- €	- €	- €
4. Transferverbindlichkeiten	- €	- €	- €	- €
5. Sonstige Verbindlichkeiten	1.459,20 €	1.459,20 €	- €	- €
Schulden insgesamt	111.145,94 €	1.459,20 €	60.673,43 €	49.013,31 €

Gemeinde Beckdorf - Anlagenübersicht gemäß § 56 Abs. 1 GemHKVO

Anlagevermögen	Entwicklung der Anschaffungs- und Herstellungswerte					Entwicklung der Abschreibungen					Buchwerte	
	Stand am 31.12. des Vorjahres	Zugänge im Haushaltsjahr	Abgänge im Haushaltsjahr	Umbuchungen im Haushaltsjahr	Stand am 31.12. des Haushaltsjahres	Stand am 31.12. des Vorjahres	Abschreibungen im Haushaltsjahr	Auflösungen	Zuschreibungen im Haushaltsjahr	Stand am 31.12. des Haushaltsjahres	am 31.12. des Haushaltsjahres	am 31.12. des Vorjahres
	-Euro-	-Euro-	-Euro-	-Euro-	-Euro-	-Euro-	-Euro-	- Euro -	-Euro-	-Euro-	-Euro-	-Euro-
		+	-	+/-			-	-	+			
1	2	3	4	5	6	7	8	9	10	11	12	13
1. Immaterielle Vermögensgegenstände												
1.4 Geleistete Investitionszuweisungen und -zuschüsse	158.465,88	0,00	0,00	0,00	158.465,88	26.832,40	2.412,39	0,00	0,00	29.244,79	129.221,09	131.633,48
Summe 1	158.465,88	0,00	0,00	0,00	158.465,88	26.832,40	2.412,39	0,00	0,00	29.244,79	129.221,09	131.633,48
2. Sachvermögen												
2.1 Unbebaute Grundstücke und grundstücksgleiche Rechte	203.555,63	0,00	1.500,54	0,00	202.055,09	0,00	0,00	0,00	0,00	0,00	202.055,09	202.055,09
2.2 Bebaute Grundstücke und grundstücksgleiche Rechte	1.200.762,28	0,00	0,00	0,00	1.200.762,28	100.269,44	14.569,79	0,00	0,00	114.839,23	1.085.923,05	1.100.492,84
2.3 Infrastrukturvermögen	2.466.179,65	182.809,25	643,20	0,00	2.648.345,70	984.387,65	81.961,67	0,00	0,00	1.066.349,32	1.581.996,38	1.663.958,05
2.4 Bauten auf fremden Grundstücken	54.886,36	0,00	0,00	0,00	54.886,36	46.558,58	2.195,38	0,00	0,00	48.753,96	6.132,40	8.327,78
2.5 Kunstgegenstände, Kulturdenkmäler	3,00	0,00	0,00	0,00	3,00	0,00	0,00	0,00	0,00	0,00	3,00	3,00
2.6 Maschinen und technische Anlagen; Fahrzeuge	2.512,36	0,00	0,00	0,00	2.512,36	1.178,03	166,67	0,00	0,00	1.344,70	1.167,66	1.334,33
2.7 Betriebs- und Geschäftsausstattung, Pflanzen und Tiere	145.220,86	7.406,09	0,00	0,00	152.626,95	56.550,79	9.570,95	0,00	0,00	66.121,74	86.505,21	96.076,16
2.9 Geleistete Anzahlungen, Anlagen in Bau	0,00	0,00	0,00	0,00	0,00	0,00	0,00	0,00	0,00	0,00	0,00	0,00
Summe 2	4.073.120,14	190.215,34	2.143,74	0,00	4.261.191,74	1.188.944,49	108.464,46	0,00	0,00	1.297.408,95	2.963.782,79	3.072.247,25
3. Finanzvermögen (ohne Forderungen)	750,00	0,00	0,00	0,00	750,00	0,00	0,00	0,00	0,00	0,00	750,00	750,00
Summe 3	750,00	0,00	0,00	0,00	750,00	0,00	0,00	0,00	0,00	0,00	750,00	750,00
insgesamt	4.232.336,02	190.215,34	2.143,74	0,00	4.420.407,62	1.215.776,89	110.876,85	0,00	0,00	1.326.653,74	3.093.753,88	3.204.630,73

Gemeinde Beckdorf - Bebaute Grundstücke

Produkt	Konto	Inventarobjekt	Anschaffungs- werte	Abschreibungen		ND	RND	Restbuchwert am 01.01.2010
				bis 12/2008	2009			
Grund und Boden mit Wohnbauten								
40-111-12	021100	Goldbeck - Nindorfer Straße (Garage)	14.423,99 €	- €	- €	99 Jahre	-	14.423,99 €
40-111-12	021100	Beckdorf - Bei den kleinen Häusern 30 (Erbbaurecht)	3.431,97 €	- €	- €	99 Jahre	-	3.431,97 €
40-111-12	021100	Beckdorf - Bei den kleinen Häusern 32 (Erbbaurecht)	2.451,20 €	- €	- €	99 Jahre	-	2.451,20 €
40-111-12	021100	Beckdorf - Bei den kleinen Häusern 32 (Erbbaurecht)	2.166,55 €	- €	- €	99 Jahre	-	2.166,55 €
40-111-12	021100	Beckdorf - Am Thee 4 (Erbbaurecht)	5.790,25 €	- €	- €	99 Jahre	-	5.790,25 €
40-111-12	021100	Beckdorf - Isern-Hinnerk-Weg 8 (Erbbaurecht)	4.492,87 €	- €	- €	99 Jahre	-	4.492,87 €
40-111-12	021100	Nindorf - Hohe Luft 3 (Erbbaurecht)	10.101,80 €	- €	- €	99 Jahre	-	10.101,80 €
Gebäude und Aufbauten bei Wohnbauten								
40-111-12	021200	Goldbeck - Nindorfer Straße (Garage)	1.717,94 €	1.585,94 €	19,08 €	90 Jahre	5,5 Jahre	112,92 €
40-111-12	021200	Goldbeck - Nindorfer Straße (Umzäunung)	520,13 €	26,49 €	28,90 €	18 Jahre	16 Jahre	464,74 €
Grundstücke mit sozialen Einrichtungen								
12-362	022100	Beckdorf - Waldfrieden 2 (ehem. Kinderkiste/Jugendra	15.466,22 €	- €	- €	-	-	15.466,22 €
12-365-3	022100	Beckdorf - Waldfrieden 14	32.034,89 €	- €	- €	-	-	32.034,89 €
Gebäude und Aufbauten bei Sozialen Einrichtungen								
12-365-3	022200	Kindertagesstätte Beckdorf	586.891,64 €	22.280,15 €	6.521,02 €	90 Jahre	86 Jahre	558.090,47 €
12-365-3	022200	Kindertagesstätte Beckdorf (Verbundsteinpflasterung)	52.871,04 €	7.225,70 €	2.114,84 €	25 Jahre	21 Jahre	43.530,50 €
12-365-3	022200	Kindertagesstätte Beckdorf - Gartenhaus "KÖLN"	1.999,00 €	293,19 €	79,96 €	25 Jahre	21 Jahre	1.625,85 €
12-365-3	022200	Kindertagesstätte Beckdorf - Fahrradständer	197,20 €	48,04 €	15,17 €	13 Jahre	9 Jahre	133,99 €
12-362	022200	Beckdorf - Waldfrieden 2 (ehem. Kinderkiste/Jugendra	1,00 €	- €	- €	90 Jahre	-	1,00 €
12-362	022200	Beckdorf - Waldfrieden 2 (Umzäunung)	2.957,71 €	62,68 €	164,31 €	18 Jahre	17 Jahre	2.730,72 €
12-362	022200	Beckdorf - Waldfrieden 2 (Außentreppe)	7.471,11 €	1.070,84 €	149,42 €	50 Jahre	42 Jahre	6.250,85 €
Grund und Boden mit Kultur-, Sport-, Freizeit- und Gartenanlagen								
12-362	024100	Beckdorf - Waldfrieden (Spielplatz)	11.871,28 €	- €	- €	-	-	11.871,28 €
13-281	024100	Beckdorf - Beim Beekhoff (öffentl. Fläche)	114.414,88 €	- €	- €	-	-	114.414,88 €
13-281	024100	Beckdorf - Wiesengrund "Beekhoff" (Erbbaurecht)	33.028,69 €	- €	- €	99 Jahre	-	33.028,69 €
Gebäude und Aufbauten bei Kultur-, Sport-, Freizeit- und Gartenanlagen								
42-541	024200	Beckdorf - Waldfrieden (Parkplatz)	86.270,24 €	3.450,81 €	3.450,81 €	25 Jahre	23 Jahre	79.368,62 €
13-421	024200	Sportplätze (Umzäunung)	3.911,37 €	3,87 €	197,92 €	20 Jahre	19 Jahre	3.709,58 €
12-362	024200	Beckdorf - Ausbaukosten Spielplatz Poststraße	7.992,83 €	7.991,83 €	- €	-	-	1,00 €
12-362	024200	Spielplätze (Umzäunung Holz)	2.458,54 €	2.006,50 €	138,28 €	18 Jahre	2 Jahre	313,76 €
Grund und Boden mit sonstigen Dienst-, Geschäfts- und anderen Betriebsgebäuden								
40-111-12	029100	Apenser Straße 10, Nindorf	43.720,76 €	- €	- €	-	-	43.720,76 €
Gebäude und Aufbauten bei sonstigen Dienst-, Geschäfts- und anderen Betriebsgebäuden								
40-111-12	029200	Dorfgemeinschaftshaus Nindorf	152.107,18 €	54.223,40 €	1.690,08 €	90 Jahre	57 Jahre	96.193,70 €
			1.200.762,28 €	100.269,44 €	14.569,79 €			1.085.923,05 €

Gemeinde Beckdorf

Bauten auf fremden Grund und Boden

Produkt	Konto	Inventarobjekt	Anschaffungs- werte	Abschreibungen		ND	RND	Restbuchwert am 01.01.2010
				bis 12/2008	2009			
42-542	041000	Ausbau Gehwege (Landes- und Kreisstraßen)	54.886,36 €	46.558,58 €	2.195,38 €	25 Jahre	3 Jahre	6.132,40 €
			54.886,36 €	46.558,58 €	2.195,38 €			6.132,40 €

Gemeinde Beckdorf - Infrastrukturvermögen

Produkt	Konto	Inventarobjekt	Anschaffungs- werte	Abschreibungen		ND	RND	Restbuchwert am 01.01.2010
				bis 12/2008	2009			
		Grund und Boden des Infrastrukturvermögens						
42-541	031000	Grundstücke mit Straßen, Wegen	316.899,18 €	- €	- €	-	-	316.899,18 €
		Grund und Boden für Entwässerungs- und Abwasserbeseitigungsanlagen						
41-538	034100	Regenrückhaltebecken	13.674,48 €	- €	- €	-	-	13.674,48 €
		Gebäude und Aufbauten für Entwässerungs- und Abwasserbeseitigungsanlagen						
41-538	034200	Regenrückhaltebecken	222.802,08 €	174.152,52 €	6.335,31 €	35 Jahre	7 Jahre	42.314,25 €
		Straßen, Wege, Plätze, Verkehrslenkungsanlagen						
42-541	035000	Straßen aus Verbundsteinpflaster	1.502.771,08 €	657.449,56 €	60.110,37 €	25 Jahre	13 Jahre	785.211,15 €
42-541	035000	Straßen, bituminös	412.536,87 €	139.913,44 €	14.264,17 €	25 Jahre	18 Jahre	258.359,26 €
42-545	036000	Straßenbeleuchtung (Festwert)	150.249,40 €	- €	- €	-	-	150.249,40 €
42-545	036000	Straßenbeleuchtung (ab 2009 - Festwert)	636,65 €	- €	-	-	-	636,65 €
42-542	035000	Geschwindigkeitsinformationssysteme	11.588,22 €	948,26 €	643,79 €	18 Jahre	16 Jahre	9.996,17 €
13-281	035000	Schilder Zuwegung "Dannseeburg"	1.540,00 €	333,67 €	61,60 €	25 Jahre	19 Jahre	1.144,73 €
42-547	039000	Buswartehaus - Waldfrieden (Sporthalle), Beckdorf	711,14 €	609,21 €	28,45 €	25 Jahre	3 Jahre	73,48 €
42-547	039000	Buswartehaus - Nindorfer Straße 2, Goldbeck	1.986,04 €	1.985,04 €	- €	25 Jahre	-	1,00 €
42-547	039000	Buswartehaus - Beckdorfer Straße 2, Goldbeck	2.374,27 €	1.345,41 €	94,97 €	25 Jahre	10 Jahre	933,89 €
42-547	039000	Buswartehaus - Sauensieker Straße 7, Goldbeck	2.374,28 €	1.345,41 €	94,97 €	25 Jahre	10 Jahre	933,90 €
42-547	039000	Buswartehaus - Apenser Straße 1, Nindorf	1.549,21 €	996,68 €	61,97 €	25 Jahre	8 Jahre	490,56 €
42-547	039000	Buswartehaus - Klein Nindorf, Nindorf	1.661,19 €	1.334,50 €	66,45 €	25 Jahre	4 Jahre	260,24 €
42-547	039000	Buswartehaus - Hauptstraße 1, Beckdorf	1,00 €	- €	- €	25 Jahre	-	1,00 €
42-547	039000	Buswartehaus - Hauptstraße 23, Beckdorf	2.617,68 €	1.963,27 €	104,71 €	25 Jahre	5 Jahre	549,70 €
42-547	039000	Buswartehaus - Hauptstraße 36, Beckdorf	711,74 €	609,73 €	28,47 €	25 Jahre	3 Jahre	73,54 €
42-547	039000	Buswartehaus - Stadtweg/Ecke Muttweg, Nindorf	1.661,19 €	1.400,95 €	66,44 €	25 Jahre	3 Jahre	193,80 €
			2.648.345,70 €	984.387,65 €	81.961,67 €			1.581.996,38 €

Gemeinde Beckdorf - Geleistete Investitionszuweisungen und -zuschüsse

Produkt	Konto	Inventarobjekt	Anschaffungswerte	Abschreibungen		ND	RND	Restbuchwert am 01.01.2010
				bis 12/2008	2009			
13-421	004000	Zuweisung an die Samtgemeinde - Skateranlage Schulzentrum	2.556,46 €	690,25 €	102,26 €	25 Jahre	17 Jahre	1.763,95 €
13-281	004000	Zuschuß Kranzbinder Beckdorf - Historische Bauten	81.806,69 €	9.468,33 €	908,96 €	90 Jahre	78 Jahre	71.429,40 €
13-421	004000	Zuweisung an die Samtgemeinde - Umbau Sporthalle Beckdorf	61.355,02 €	9.365,11 €	891,26 €	71 Jahre	59 Jahre	51.098,65 €
42-542	004000	Ausbau "Ortsdurchfahrt Nindorf"	12.747,71 €	7.308,71 €	509,91 €	25 Jahre	10 Jahre	4.929,09 €
			158.465,88 €	26.832,40 €	2.412,39 €			129.221,09 €

Gemeinde Beckdorf - Erhaltene Investitionszuweisungen und -zuschüsse

<i>Produkt</i>	<i>Konto</i>	<i>Inventarobjekt</i>	<i>Sonderposten- werte</i>	<i>Auflösung bis 12/2008</i>	<i>Auflösung 2009</i>	<i>ND</i>	<i>RND</i>	<i>Restbuchwert am 01.01.2010</i>
42-541	211100	Zuschüsse vom Land - Ausbau Haidbraak/Beim Immengr.	17.555,00 €	- €	175,55 €	25 Jahre	25 Jahre	17.379,45 €
42-547	211100	Zuschüsse vom Land - Buswartehaus Nindorfer Str. 2 -	1.329,39 €	1.329,39 €	- €	25 Jahre	-	- €
12-365-3	211100	Zuschüsse vom Landkreis - Bau Kindertagesstätte Beckdorf	173.293,00 €	6.578,72 €	1.925,48 €	90 Jahre	86 Jahre	164.788,80 €
40-111-12	211100	Zuschüsse von der Samtgemeinde - Bau des DGH Nindorf	26.587,18 €	9.773,15 €	295,41 €	90 Jahre	56 Jahre	16.518,62 €
40-111-12	211100	Zuschüsse vom Landkreis- Bau des DGH Nindorf	23.877,33 €	8.622,29 €	265,31 €	90 Jahre	56 Jahre	14.989,73 €
42-541	211100	Zuweisungen vom Landkreis - Gemeindestraßenbau	149.794,34 €	112.754,65 €	5.965,48 €	25 Jahre	5 Jahre	31.074,21 €
41-538	211100	Zuschuss vom Landkreis zum Bau Regenrückhaltebecken OD Beckdorf	31.613,09 €	21.368,11 €	1.170,85 €	27 Jahre	8 Jahre	9.074,13 €
41-538	211100	Zuschüsse vom Landkreis - Entschlammung Mühlenteich	22.111,84 €	14.127,03 €	818,95 €	27 Jahre	9 Jahre	7.165,86 €
41-538	211100	Zuweisung von der Samtgemeinde - Ausbau/Erneuerung Mühlenteich	24.685,18 €	15.771,10 €	914,26 €	27 Jahre	9 Jahre	7.999,82 €
41-538	211100	Zuweisung Gemeinde Apensen - Ausbau/Erneuerung Mühlenteich	24.685,18 €	15.771,10 €	914,26 €	27 Jahre	97 Jahre	7.999,82 €
42-542	211100	Zuschüsse von Vereinen/Privatpers. - Geschwindigkeitsinformationssystem	3.861,55 €	71,51 €	214,53 €	18 Jahre	17 Jahre	3.575,51 €
13-421	211100	Zuschüsse von Vereinen/Privatpers. - Spende Tischtennisplatte	1.000,00 €	- €	33,33 €	10 Jahre	10 Jahre	966,67 €
40-111-12	211100	Zuschüsse von Vereinen/Privatpers. - Spende Stapelstühle	2.700,00 €	- €	62,50 €	10 Jahre	10 Jahre	2.637,50 €
41-538	211100	Zuschüsse von Vereinen/Privatpers. - Buswartehaus (Stadtweg/Muttweg)	1.022,58 €	862,37 €	40,90 €	25 Jahre	3 Jahre	119,31 €
12-362	211100	Zuschüsse von Vereinen/Privatpers. - Einrichtung Spielplatz Schneckenberg	1.267,42 €	168,99 €	126,74 €	10 Jahre	8 Jahre	971,69 €
12-362	211100	Zuschüsse von Vereinen/Privatpers. - Einrichtung Spielplatz Goldbeck	1.000,00 €	108,33 €	100,00 €	10 Jahre	8 Jahre	791,67 €
42-541	211100	Unentgeltlicher Erwerb - Straßenausbauten	673.901,21 €	81.841,57 €	26.956,05 €	25 Jahre	21 Jahre	565.103,59 €
			1.180.284,29 €	289.148,31 €	39.979,60 €			851.156,38 €

Gemeinde Beckdorf

Erhaltene Beiträge

<i>Produkt</i>	<i>Konto</i>	<i>Inventarobjekt</i>	<i>Sonderposten- werte</i>	<i>Auflösung bis 12/2008</i>	<i>Auflösung 2009</i>	<i>Restbuchwert am 01.01.2010</i>
42-541	212000	Folgekostenbeiträge	732.035,59 €	158.306,38 €	24.045,33 €	549.683,88 €
42-541	212000	öffentlich-rechtliche Straßenausbaubeiträge	53.775,69 €	33.520,73 €	2.151,03 €	18.103,93 €
42-541	212000	öffentlich-rechtliche Erschließungsbeiträge	1.087.474,76 €	611.319,40 €	42.780,08 €	433.375,28 €
			1.873.286,04 €	803.146,51 €	68.976,44 €	1.001.163,09 €

Gemeinde Beckdorf

Betriebs- und Geschäftsausstattung

Produkt	Konto	Inventarobjekt	Anschaffungswerte	Abschreibungen		Abgang	Restbuchwert am 01.01.2010
				bis 12/2008	2009		
40-111-12	072000	Grundstücks- und Gebäudemanagement	13.869,12 €	6.473,40 €	407,24 €	- €	6.988,48 €
11-111-6	072000	Zentrale Dienste	12.468,84 €	8.695,19 €	892,53 €	- €	2.881,12 €
13-421	072000	Förderung des Sports	3.324,06 €	177,87 €	249,88 €	- €	2.896,31 €
		./. Mähgeräte, Anhänger	- 2.512,36 €	- 1.178,03 €	- 166,67 €		- 1.167,66 €
12-365-3	072000	Kindertagesstätte "Beckdorf"	81.597,76 €	21.313,55 €	5.303,38 €	- €	54.980,83 €
40-511	072000	Räumliche Planung	28.786,55 €	11.045,63 €	2.613,78 €	- €	15.127,14 €
42-541	072000	Gemeindestraßen	15.092,98 €	10.023,18 €	270,81 €	- €	4.798,99 €
			152.626,95 €	56.550,79 €	9.570,95 €	- €	86.505,21 €