




Eröffnungsbilanz 2010

Gemeinde Apensen





Eröffnungsbilanz der Gemeinde Apensen zum 01.01.2010

Aktiva	Vorjahr -Euro-	Haushaltsjahr -Euro-	Passiva	Vorjahr -Euro-	Haushaltsjahr -Euro-
1. Immaterielles Vermögen			1. Nettoposition		
1.1 Konzessionen	0,00	0,00	1.1 Basis-Reinvermögen		
1.2 Lizenzen	0,00	0,00	1.1.1 Reinvermögen	0,00	2.968.077,27
1.3 Ähnliche Rechte			1.1.2 Sollfehlbetrag aus kameralem Abschluss (Minusbetrag)	0,00	-219.775,52
1.4 Geleistete Investitionszuweisungen und -zuschüsse	0,00	440.451,37	1.2 Rücklagen		
1.5 Aktivierter Umstellungsaufwand	0,00	0,00	1.2.1 Rücklagen aus Überschüssen des ordentlichen Ergebnisses	0,00	0,00
1.6 Sonstiges immaterielles Vermögen	0,00	0,00	1.2.2 Rücklagen aus Überschüssen des außerordentlichen Ergebnisses	0,00	0,00
2. Sachvermögen			1.2.4 Zweckgebundene Rücklagen	0,00	0,00
2.1 Unbebaute Grundstücke und grundstücksgleiche Rechte	0,00	239.357,66	1.2.5 Sonstige Rücklagen	0,00	0,00
2.2 Bebaute Grundstücke und grundstücksgleiche Rechte	0,00	1.170.869,12	1.3 Jahresergebnis		
2.3 Infrastrukturvermögen	0,00	2.638.626,40	1.3.1 Fehlbeträge aus Vorjahren	0,00	0,00
2.4 Bauten auf fremden Grundstücken	0,00	33.460,81	1.3.2 Jahresüberschuss/Jahresfehlbetrag mit Angabe des Betrages der Vorbelastung aus Haushaltsresten für Aufwendungen (in Klammern)	0,00	0,00
2.5 Kunstgegenstände, Kulturdenkmäler	0,00	3,00	1.4 Sonderposten		
2.6 Maschinen und technische Anlagen; Fahrzeuge	0,00	1.199,96	1.4.1 Investitionszuweisungen und -zuschüsse	0,00	1.503.754,42
2.7 Betriebs- und Geschäftsausstattung, Pflanzen und Tiere	0,00	22.664,66	1.4.2 Beiträge und ähnliche Entgelte	0,00	883.832,02
2.8 Vorräte	0,00	0,00	1.4.3 Gebührenaussgleich	0,00	0,00
2.9 Geleistete Anzahlungen, Anlagen im Bau	0,00	6.313.678,31	1.4.4 Bewertungsausgleich	0,00	0,00
3. Finanzvermögen			1.4.5 erhaltene Anzahlungen auf Sonderposten	0,00	2.132.000,00
3.1 Anteile an verbundenen Unternehmen	0,00	0,00	1.4.6 Sonstige Sonderposten	0,00	0,00
3.2 Beteiligungen	0,00	871,21	2. Schulden		
3.3 Sondervermögen mit Sonderrechnung	0,00	0,00	2.1 Geldschulden		
3.4 Ausleihungen	0,00	0,00	2.1.1 Anleihen	0,00	0,00
3.5 Wertpapiere	0,00	0,00	2.1.2 Verbindlichkeiten aus Krediten für Investitionen	0,00	3.763.608,58
3.6 Öffentlich-rechtliche Forderungen	0,00	33.681,23	2.1.3 Liquiditätskredite	0,00	1.000.000,00
3.7 Forderungen aus Transferleistungen	0,00	0,00	2.1.4 Sonstige Geldschulden	0,00	0,00
3.8 Sonstige privatrechtliche Forderungen	0,00	0,00	2.2. Verbindlichkeiten aus kreditähnlichen Rechtsgeschäften	0,00	0,00
3.9 Sonstige Vermögensgegenstände	0,00	0,00	2.3 Verbindlichkeiten aus Lieferungen und Leistungen	0,00	0,00
4. Liquide Mittel	0,00	1.136.633,04	2.4 Transferverbindlichkeiten	0,00	0,00
5. Aktive Rechnungsabgrenzung	0,00	0,00	2.4.1 Finanzausgleichverbindlichkeiten	0,00	0,00
			2.4.2 Verbindlichkeiten aus Zuweisungen und Zuschüssen für laufende Zwecke	0,00	0,00
			2.4.3 Verbindlichkeiten aus Schuldendiensthilfen	0,00	0,00
			2.4.4 Soziale Leistungsverbindlichkeiten	0,00	0,00
			2.4.5 Verbindlichkeiten aus Zuweisungen und Zuschüssen für Investitionen	0,00	0,00
			2.4.6 Steuerverbindlichkeiten	0,00	0,00
			2.4.7 Andere Transferverbindlichkeiten	0,00	0,00



Eröffnungsbilanz der Gemeinde Apensen zum 01.01.2010

Aktiva	Vorjahr -Euro-	Haushaltsjahr -Euro-	Passiva	Vorjahr -Euro-	Haushaltsjahr -Euro-
			2.5 Sonstige Verbindlichkeiten		
			2.5.1 Durchlaufende Posten	0,00	0,00
			2.5.1.2 Abzuführende Lohn- und Kirchensteuer	0,00	0,00
			2.5.1.3 Sonstige durchlaufende Posten	0,00	0,00
			2.5.2 Abzuführende Gewerbesteuer	0,00	0,00
			2.5.3 Empfangene Anzahlungen	0,00	0,00
			2.5.4 Andere sonstige Verbindlichkeiten	0,00	0,00
			3. Rückstellungen		
			3.1 Pensionsrückstellungen und ähnliche Verpflichtungen	0,00	0,00
			3.2 Rückstellungen für Altersteilzeitarbeit ähnlichen Maßnahmen	0,00	0,00
			3.3 Rückstellungen für unterlassene Instandhaltung	0,00	0,00
			3.4 Rückstellungen für die Rekultivierung und Nachsorge geschlossener Abfalldeponien	0,00	0,00
			3.5 Rückstellungen für die Sanierung von Altlasten	0,00	0,00
			3.6 Rückstellungen im Rahmen des Finanz- ausgleichs und von Steuerschuld- verhältnissen	0,00	0,00
			3.7 Rückstellungen f. drohende Verpflichtungen aus Bürgschaften, Gewährleistungen und anhängigen Gerichtsverfahren	0,00	0,00
			3.8 Andere Rückstellungen	0,00	0,00
			4. Passive Rechnungsabgrenzung	0,00	0,00
Bilanzsumme	Vorjahr -Euro-	Haushaltsjahr -Euro-	Bilanzsumme	Vorjahr -Euro-	Haushaltsjahr -Euro-
	0,00	12.031.496,77		0,00	12.031.496,77

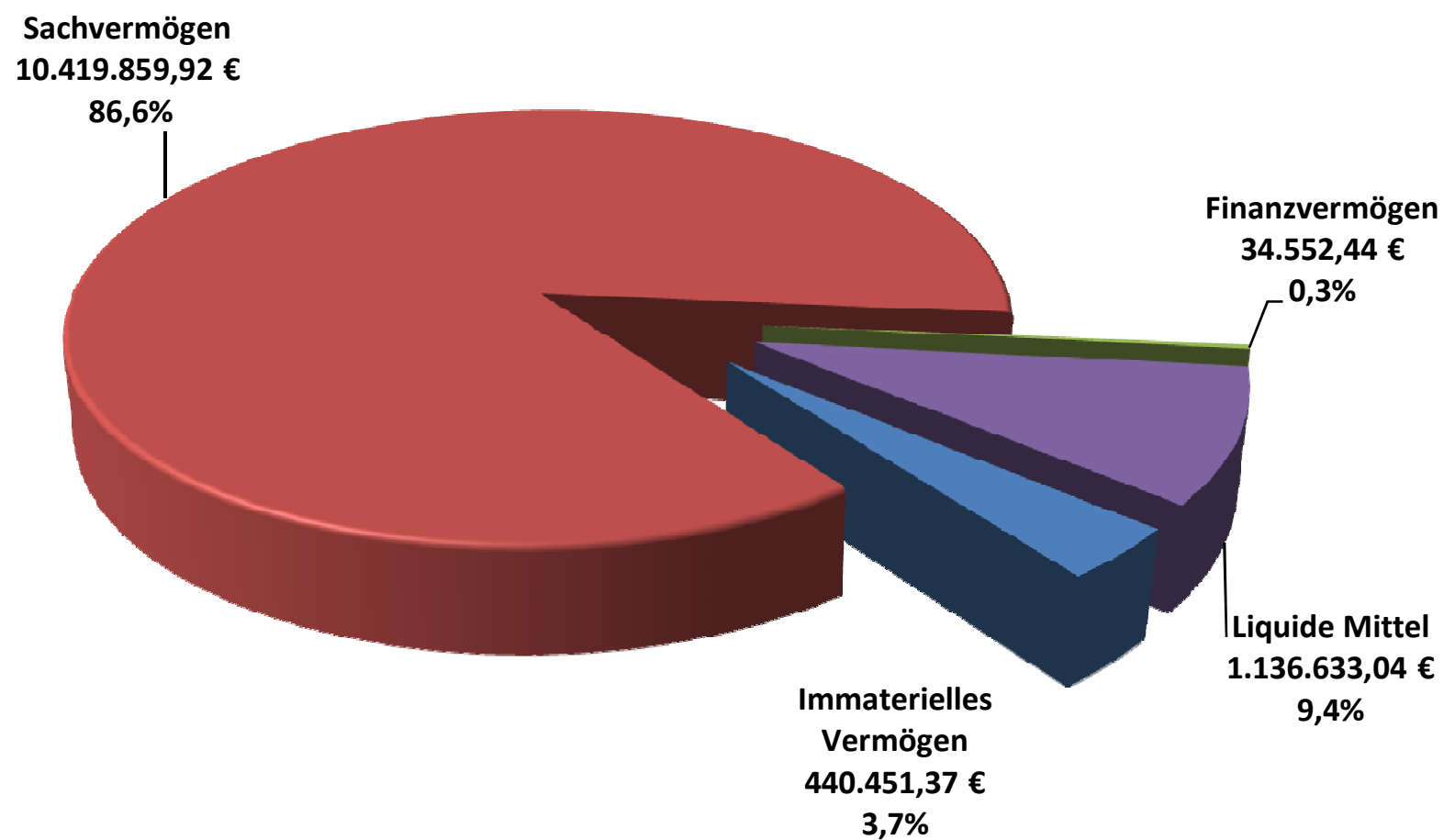
Vorbelastungen künftiger Haushaltsjahre

Das Haushaltsjahr 2010 ist gem. § 54 (5) GemHKVO durch Haushaltsausgabereste in Höhe von **793.300,00 Euro** vorbelastet. Haushaltseinnahmereste wurden in Höhe von **434.000,00 €** gebildet.


Eröffnungsbilanz der Gemeinde Apensen zum 01.01.2010

Aktiva	Haushaltsjahr -Euro-	Passiva	Haushaltsjahr -Euro-
Immaterielles Vermögen	440.451,37	Nettoposition/Sonderposten	7.267.888,19
Sachvermögen	10.419.859,92	Schulden/Verbindlichkeiten	4.763.608,58
Finanzvermögen	34.552,44	Rückstellungen	0,00
Liquide Mittel	1.136.633,04	Passive Rechnungsabgrenzung	0,00
Aktive Rechnungsabgrenzung	0,00		
Bilanzsumme	12.031.496,77	Bilanzsumme	12.031.496,77

Aktiva



Passiva



Anhang zur Eröffnungsbilanz der Gemeinde Apensen zum 01.01.2010

Eine Gemeinde muss für das Haushaltsjahr, für das die Haushaltswirtschaft erstmals im Rechnungsstil doppelter Buchführung geführt wird, eine Eröffnungsbilanz aufstellen. Das ist festgelegt in Artikel 6 Abs. 8 des Gesetzes vom 15.11.2005 zur Neuordnung des Gemeindefinanzrechts und zur Änderung gemeindefinanzrechtlicher Vorschriften.

Gem. Art. 6 Abs. 8 Satz 5 i.V.m. § 55 GemHKVO ist die Eröffnungsbilanz in einem Anhang zu erläutern.

Bilanzierungs- und Bewertungsmethoden

In der Eröffnungsbilanz wurden die Vermögensgegenstände und Schulden nach § 96 Abs. 4 NGO nach Maßgabe der Absätze 2 bis 7 des § 45 GemHKVO bewertet.

Die Wertaufgriffsgrenze gemäß § 60 Abs.2 GemHKVO wird auf 60,00 € festgesetzt. Die Anhebung der „Wertaufgriffsgrenze“ auf 5.000 Euro einschließlich Umsatzsteuer wurde erst 2008 in der GemHKVO aufgenommen. Die Bewertung und Erfassung war zu diesem Zeitpunkt bereits abgeschlossen.

Bezüglich der einzelnen Wertansätze ergeben sich in diesem Zusammenhang folgende Anmerkungen:

Aktiva

1. Immaterielles Vermögen

1.4 Immaterielle Vermögensgegenstände aus geleisteten Investitionszuweisungen und –zuschüssen 440.451,37 €

Geleistete Zuschüsse für Investitionen sind gem. § 42 Abs. 4 GemHKVO als immaterielle Vermögensgegenstände in Höhe des Nominalwertes aktiviert und über die Nutzungsdauer der damit finanzierten Vermögensgegenstände abgeschrieben worden.

2. Sachvermögen

2.1 Unbebaute Grundstücke und grundstücksgleiche Rechte

Die Bewertung der unbebauten Grundstücke erfolgte mit den tatsächlichen Anschaffungskosten sofern diese ermittelt werden konnten. Überwiegend wurden die nachstehenden Bodenrichtwerte (BRW) herangezogen:

Bodenrichtwerte vom 31.12.1999:

Gemeinde	Ortschaft	Gewerbe- flächen <i>GE</i>	Wohnfläche			Acker- fläche <i>A</i>	Grün- land <i>G</i>	Moor <i>MO</i>
			<i>M</i>	<i>W</i>	<i>WA</i>			
Apensen	Grund- oldendorf		43,46 €			0,51 €	0,15 €	
	Apensen	12,78 €	43,46 €	107,37 €	107,37 €	0,51 €	0,15 €	0,18 €

Inventarobjekt	Restbuchwert am 01.01.2010
Grünflächen	67.768,88 €
Ackerland	21.685,98 €
Wald, Forsten	130.075,64 €
Grün- und Weideland	13.475,50 €
Sonst. Unbebaute Grundstücke	6.351,66 €
	239.357,66 €

Grünflächen und Ackerland wurden mit dem Bodenrichtwert bewertet. Waldflächen für nicht forstwirtschaftlich genutzte Flächen wurden mit 0,50 Euro/m² bewertet.

Sonstige unbebaute Grundstücke (Wasserflächen, Unland, Brachland und Schutzflächen, Ausgleichsflächen) mit 0,10 Euro/m².

Grundstücksgleiche Rechte waren nicht eingeräumt.

2.2. Bebaute Grundstücke und grundstücksgleiche Rechte

Die Bewertung der bebauten Grundstücke erfolgte mit den tatsächlichen Anschaffungs- und Herstellungskosten sofern diese ermittelt werden konnten. Bei der Bewertung des Grund und Bodens wurden in Ausnahmefällen die vorstehenden Bodenrichtwerte (BRW) herangezogen:

Bebaute Grundstücke	Anschaffungs- werte	Abschreibungen		Restbuchwert am 01.01.2010
		bis 12/2008	2009	
<i>Grund und Boden mit Wohnbauten</i>	434,60 €	- €	- €	434,60 €
<i>Grund und Boden mit sozialen Einrichtungen</i>	172.667,52 €	- €	- €	172.667,52 €
<i>Gebäude und Aufbauten bei sozialen Einrichtungen</i>	786.918,19 €	197.065,86 €	11.551,63 €	578.300,70 €
<i>Grund und Boden mit Kultur-, Sport-, Freizeit- und Gartenanlagen</i>	193.118,46 €	- €	- €	193.118,46 €
<i>Gebäude und Aufbauten bei Kultur-, Sport-, Freizeit- und Gartenanlagen</i>	321.194,99 €	230.990,87 €	1.721,50 €	88.482,62 €
<i>Grund und Boden mit sonstigen Dienst-, Geschäfts- und anderen Betriebsgebäuden</i>	136.923,78 €	- €	- €	136.923,78 €
<i>Gebäude und Aufbauten bei sonstigen Dienst-, Geschäfts- und anderen Betriebsgebäuden</i>	1.961,29 €	941,40 €	78,45 €	941,44 €
	1.613.218,83 €	428.998,13 €	13.351,58 €	1.170.869,12 €

Das Grundstück „Junkernhof“ in Apensen ist mit einem Erbbaurecht zugunsten der Samtgemeinde belastet. Das Grundstück ist mit den Anschaffungskosten einschließlich der anteiligen Abbruchkosten für abgerissene Gebäude bewertet. Aufgrund der Höhe des Erbbauzinses erfolgte der Wertansatz in der Bilanz ohne Abschlag auf die Anschaffungskosten.

Sollte es sich um öffentliche Freiflächen handeln, so ist der BRW für Ackerland angesetzt. Bebaute kommunalnutzungsorientierte Grundstücke (Einrichtungen, die für die soziale und kulturelle Betreuung der Einwohner erforderlich sind, insbesondere Einrichtungen auf den Gebieten - Verwaltungsgebäude und Erziehung, Bildung oder Kultur - Schulen, Tageseinrichtungen für Kinder und sonstige Einrichtungen der Jugendhilfe) wurden mit 25 % des BRW bewertet.

Die Abschreibungen/Nutzungsdauer entsprechen alle der Abschreibungssätze in der Kommunalverwaltung für Niedersachsen gem. RdErl. d. MI v. 04.12.2006 (Nds. MBl. Nr.2/2007, S.42).

2.3 Infrastrukturvermögen

Zu dem unbeweglichen Sachanlagevermögen zählt auch das Infrastrukturvermögen. Es umfasst die öffentlichen Einrichtungen, die ausschließlich nach ihrer Bauweise und Funktion für den öffentlichen Gemeingebrauch bestimmt sind.

Dazu zählen Grundstücke mit Straßen, Kanalisation und sonstige Verkehrs-, Ver- und Entsorgungseinrichtungen, z.B. Kläranlagen, Sonderbauwerke. Grundlage für die Bodenwertermittlung war die Bodenrichtwertkarte des Gutachterausschusses für Grundstückswerte im Kreis Stade.

Infrastrukturvermögen	Anschaffungswerte	Abschreibungen		Restbuchwert am 01.01.2010
		bis 12/2008	2009	
Grund und Boden des Infrastrukturvermögens	128.127,16 €	- €	- €	128.127,16 €
Gebäude und Aufbauten für Entwässerungs- und Abwasserbeseitigungsanlagen	7.450,75 €	5.312,10 €	275,95 €	1.862,70 €
Grund und Boden für Entwässerungs- und Abwasserbeseitigungsanlagen	43.701,33 €	- €	- €	43.701,33 €
Straßen, Wege, Plätze, Verkehrslenkungsanlagen	4.095.013,23 €	1.526.954,62 €	103.124,40 €	2.464.935,21 €
	4.274.292,47 €	1.532.266,72 €	103.400,35 €	2.638.626,40 €

Straßen, Wege, Plätze, Verkehrslenkungsanlagen, Buswartehäuser

Die Bewertung des Infrastrukturvermögens erfolgte mit den tatsächlichen Anschaffungs- und Herstellungskosten sofern diese ermittelt werden konnten. Nur in Ausnahmefällen wurden der Grund und Boden pauschal mit je 1,00 €/ m² und die Aufbauten mit einem Erinnerungswert von 1,00 € bewertet.

2.4 Bauten auf fremden Grundstücken

33.460,81 €

Um Bauten auf fremdem Grund und Boden handelt es sich bei solchen Baulichkeiten, die von der Gemeinde auf einem fremden Grundstück errichtet worden sind.

Die Bewertung der Bauten auf fremden Grundstücken erfolgte mit den tatsächlichen Anschaffungs- und Herstellungskosten sofern diese ermittelt werden konnten. Nur in Ausnahmefällen wurden der Grund und Boden pauschal mit je 1,00 €/ m² und die Aufbauten mit einem Erinnerungswert von 1,00 € bewertet.

Unter dieser Bilanzposition wurden die Geh- und Fußwege (Bauten auf Landes- bzw. Kreisstraßen), Feuerlöschteich (Realverband) und der Bekanntmachungs- / Infokasten Ortsmitte (Privatperson) bewertet.

2.5 Kunstgegenstände, Kulturdenkmäler 3,00 €

Kunstgegenstände und Kulturdenkmäler (Kriegerdenkmäler) wurden mit einem Erinnerungswert in Höhe von je 1,00 € bewertet, sofern sie aus künstlerischer Sicht unbedeutend sind.

2.6 Maschinen und technische Anlagen, Fahrzeuge 1.199,96 €

Unter dieser Position werden sämtliche Fahrzeuge, technische Anlagen und Maschinen der Gemeinde Apensen mit ihren fortgeschriebenen Anschaffungskosten angesetzt. Vermögensgegenstände mit Anschaffungskosten unter 60,00 € wurden nicht erfasst. Die Anschaffungskosten wurden aus den Rechnungsakten übernommen und um die Abschreibungen reduziert.

2.7 Betriebs- und Geschäftsausstattung 22.664,66 €

Unter diese Bilanzposition fallen sämtliche Einrichtungsgegenstände von Büros und Werkstätten (Stühle, Tische, Schränke, PC, Werkzeuge) mit ihren fortgeschriebenen Anschaffungskosten. Vermögensgegenstände mit Anschaffungskosten unter 60,00 € wurden nicht erfasst.

Die Vermögensgegenstände der Betriebs- und Geschäftsausstattung wurden mittels einer zeitaufwendigen körperlichen Inventur ermittelt. Die Anschaffungskosten wurden aus den Rechnungsakten übernommen und um die Abschreibungen reduziert.

2.8 Geleistete Anzahlungen, Anlagen im Bau

Alle baulichen Maßnahmen, die bisher angefangen -d. h. im Jahr 2009 -, jedoch noch nicht abgeschlossen sind, werden hier mit den entsprechenden Rechnungsbeträgen bewertet, planmäßige Abschreibungen sind erst ab dem Zeitpunkt der Fertigstellung vorzunehmen.

Sachvermögensmaßnahmen	Jahr	angeordnet
Aus- Umbau Kindertagesstätte Apensen "Die Freunde"	2008	139.194,26 €
Aus- Umbau Kindertagesstätte Apensen "Die Freunde"	2009	451.670,63 €
Zwischensumme – Kita „Die Freunde“		590.864,89 €
Neubau Kindertagesstätte Apensen "Arche Noah"	2008	31.088,58 €
Neubau Kindertagesstätte Apensen "Arche Noah"	2009	348.764,81 €
Zwischensumme – Kita „Arche Noah“		379.853,39 €
Straßenausbau Ortsumgehung	2005	74.212,21 €
Straßenausbau Ortsumgehung	2006	59.481,04 €
Straßenausbau Ortsumgehung	2007	1.808.222,33 €
Straßenausbau Ortsumgehung	2008	1.215.652,44 €
Straßenausbau Ortsumgehung	2009	1.108.288,39 €
Zwischensumme – Ortskernentlastungsstraße		4.265.856,41 €
Gewerbegebietserschließung Neukloster Straße	2008	565.936,30 €
Gewerbegebietserschließung Neukloster Straße	2009	297.817,03 €
Ausgleichsmaßnahmen B-Plan 8/B-Plan 29	2009	133.529,35 €
Lärmschutzwand an der Neuklosterstraße	2009	31.189,14 €

Sachvermögensmaßnahmen	Jahr	angeordnet
Sanierung Gehweg Industriestraße	2009	21.514,35 €
Regenwasserkanal Neukloster Straße	2009	27.117,45 €
Zwischensumme – Gemeindestraßen		1.077.103,62 €
Gesamtsumme		6.313.678,31 €

3. Finanzvermögen

3.2 Beteiligungen

871,21 €

Die Geschäftsanteile an der Volksbank Geest eG. werden als Beteiligung bilanziert. Der Kontoauszug vom 31.12.2009 weist ein Guthaben in Höhe von 871,21 € aus.

3.6 Öffentlich-rechtliche Forderungen

33.681,23 €

Die Bestände wurden unverändert aus der letzten kameralen Jahresrechnung in Höhe von 33.681,23 € übernommen. Diese Forderungen sind nach Prüfung der Werthaltigkeit als einwandfrei bewertet. Uneinbringliche Forderungen in Höhe von 96.681,65 € wurden zu 100 % einzeln wertberichtigt. Auf die Bildung einer Pauschalwertberichtigung wurde wegen Geringfügigkeit verzichtet.

3.8 Sonstige Privatrechtliche Forderungen

0,00 €

Uneinbringliche Forderungen in Höhe von 1.323,53 € wurden zu 100 % einzeln wertberichtigt. Auf die Bildung einer Pauschalwertberichtigung wurde wegen Geringfügigkeit verzichtet.

4. Liquide Mittel

1.136.633,04 €

Unter dieser Position sind die Guthaben in der Einheitskasse der Samtgemeinde ausgewiesen. Die Bestände stimmen mit dem korrespondierenden Ausweis bei der Samtgemeindekasse überein. Sie sind mit dem Nennwert angesetzt. Die Bestände werden angemessen verzinst. Die Bestände wurden unverändert aus der letzten kameralen Jahresrechnung übernommen.

Im Bestand sind Festgelder in Höhe von 1.000.000,00 € vorhanden. Diese Beträge wurden zur Ablösung der kameralen Kassenkredite festgelegt. Die Kassenkredite von je 500.000,00 € konnten erst zum 09.02.2010 bzw. 30.04.2010 abgelöst werden.

Passiva

1. Nettoposition

Die Nettoposition setzt sich in der Eröffnungsbilanz zusammen aus

dem Basis-Reinvermögen	2.748.301,75 €
und den Sonderposten	4.519.586,44 €

1.1 Basis-Reinvermögen

In Kommunen wird das Eigenkapital in Form des sog. "Basis-Reinvermögens" ermittelt. Dazu ist bei der Erstaufstellung der Eröffnungsbilanz erforderlich, das Vermögen, die Sonderposten, die Schulden und die Rückstellungen gegenüberzustellen. Der Saldo bildet das Basis-Reinvermögen im Sinne des Eigenkapitals der Kommune.

Das Basis-Reinvermögen setzt sich zusammen aus

dem Reinvermögen	2.968.077,27 €
und dem Sollfehlbetrag aus dem kameralen Abschluss 2009	- 219.775,52 €

1.4 Sonderposten

1.4.1 Investitionszuweisungen und –zuschüsse 1.503.754,42 €

Die erhaltenen Investitionszuweisungen und -zuschüsse sind durch entsprechende Bescheide, der unentgeltliche Erwerb von Straßenausbauten durch Berechnungsunterlagen eines Ingenieurbüros nachgewiesen. Die Bewertung erfolgte mit den Zuführungsbeträgen, vermindert um eine planmäßige lineare Auflösung für den Zeitraum der bisherigen Nutzung des geförderten Vermögensgegenstandes.

1.4.2 Beiträge und ähnliche Entgelte 883.832,02 €

Der Beitrag wird erfolgsneutral als Sonderposten passiviert. Die Ergebnisrechnung wird erst durch Auflösung des Sonderpostens aus Beiträgen tangiert. Die Auflösung erfolgt über die Gesamtnutzungsdauer des Vermögensgegenstandes (z.B. Straße).

1.4.5 Erhaltene Anzahlungen auf Sonderposten

Die erhaltenen Anzahlungen auf Sonderposten sind durch entsprechende Einzahlungsbelege nachgewiesen und mit dem Nominalwert der erhaltenen Zahlungen angesetzt. Mit Fertigstellung der geförderten Maßnahme erfolgt die Umbuchung in die endgültige Bilanzposition. Ab dann erfolgt die planmäßige Auflösung über die Nutzungsdauer des geförderten Vermögensgegenstandes.

Maßnahme	Jahr	Betrag
Zuweisungen Ortsumgehung nach GVFG	2007	1.132.000,00 €
Zuweisungen Ortsumgehung nach GVFG	2008	900.000,00 €
Zuweisungen Ortsumgehung nach GVFG	2009	100.000,00 €
Summe		2.132.000,00 €

2 Schulden

Der Stand der Schulden zum 01.01.2010 ist gemäß § 56 Abs. 3 GemHKVO in der beiliegenden Schuldenübersicht nachgewiesen.

2.1.2 Verbindlichkeiten aus Krediten für Investitionen 3.763.608,58 €

Der Bestand der Investitionskredite wurde unverändert aus der letzten kameralen Jahresrechnung übernommen. Er ist durch Bankauszüge nachgewiesen und mit dem Nominalwert angesetzt.

2.1.3 Liquiditätskredite 1.000.000,00 €

Der Bestand wurde unverändert aus der letzten kameralen Jahresrechnung übernommen. Er ist durch Bankauszüge nachgewiesen und mit dem Norminalwert angesetzt.

Forderungsübersicht zum 01. Januar 2010

Forderungsübersicht gemäß § 56 Abs. 2 GemHKVO

Art der Forderungen	Gesamtbetrag am 31.12. des Haushaltsjahres	mit einer Restlaufzeit von		
		bis zu 1 Jahr	über 1 bis 5 Jahre	mehr als 5 Jahre
1	2	3	4	5
1. Öffentlich-rechtliche Forderungen	33.681,23 €	33.681,23 €	- €	- €
2. Forderungen aus Transferleistungen	- €	- €	- €	- €
3. Sonstige Privatrechtliche Forderungen	- €	- €	- €	- €
Summe aller Forderungen	33.681,23 €	33.681,23 €	- €	- €

Schuldenübersicht zum 01. Januar 2010

Schuldenübersicht gemäß § 56 Abs. 3 GemHKVO

Art der Schulden	Gesamtbetrag am 31.12. des Haushaltsjahres	mit einer Restlaufzeit von		
		bis zu 1 Jahr	über 1 bis 5 Jahre	mehr als 5 Jahre
1	2	3	4	5
1. Geldschulden				
1.1 Anleihen	- €	- €	- €	- €
1.2 Verbindlichkeiten aus Krediten für Investitionen	3.763.608,58 €	- €	3.197.943,03 €	565.665,55 €
1.3 Liquiditätskredite	1.000.000,00 €	1.000.000,00 €	- €	- €
1.4 sonstigen Geldschulden	- €	- €	- €	- €
2. Verbindlichkeiten aus kreditähnlichen Rechtsgeschäften	- €	- €	- €	- €
3. Verbindlichkeiten aus Lieferungen und Leistungen	- €	- €	- €	- €
4. Transferverbindlichkeiten	- €	- €	- €	- €
5. Sonstige Verbindlichkeiten	- €	- €	- €	- €
Schulden insgesamt	4.763.608,58 €	1.000.000,00 €	3.197.943,03 €	565.665,55 €

Gemeinde Apensen - Anlagenübersicht gemäß § 56 Abs. 1 GemHKVO

Anlagevermögen	Entwicklung der Anschaffungs- und Herstellungswerte					Entwicklung der Abschreibungen					Buchwerte	
	Stand am 31.12. des Vorjahres	Zugänge im Haushaltsjahr	Abgänge im Haushaltsjahr	Umbuchungen im Haushaltsjahr	Stand am 31.12. des Haushaltsjahres	Stand am 31.12. des Vorjahres	Abschreibungen im Haushaltsjahr	Auflösungen	Zuschreibungen im Haushaltsjahr	Stand am 31.12. des Haushaltsjahres	am 31.12. des Haushaltsjahres	am 31.12. des Vorjahres
	-Euro-	-Euro-	-Euro-	-Euro-	-Euro-	-Euro-	-Euro-	- Euro -	-Euro-	-Euro-	-Euro-	-Euro-
1	2	3	4	5	6	7	8	9	10	11	12	13
1. Immaterielle Vermögensgegenstände												
1.4 Geleistete Investitionszuweisungen und -zuschüsse	1.208.558,76	97.977,70	0,00	0,00	1.306.536,46	817.570,54	48.514,55	0,00	0,00	866.085,09	440.451,37	488.965,92
Summe 1	1.208.558,76	97.977,70	0,00	0,00	1.306.536,46	817.570,54	48.514,55	0,00	0,00	866.085,09	440.451,37	488.965,92
2. Sachvermögen												
2.1 Unbebaute Grundstücke und grundstücksgleiche Rechte	239.357,66	0,00	0,00	0,00	239.357,66	0,00	0,00	0,00	0,00	0,00	239.357,66	239.357,66
2.2 Bebaute Grundstücke und grundstücksgleiche Rechte	1.613.218,83	0,00	0,00	0,00	1.613.218,83	428.998,13	13.351,58	0,00	0,00	442.349,71	1.170.869,12	1.184.220,70
2.3 Infrastrukturvermögen	4.033.599,41	243.808,47	3.115,41	0,00	4.274.292,47	1.532.266,72	103.400,35	1,00	0,00	1.635.666,07	2.638.626,40	2.742.026,75
2.4 Bauten auf fremden Grundstücken	142.250,42	0,00	0,00	0,00	142.250,42	103.104,63	5.684,98	0,00	0,00	108.789,61	33.460,81	39.145,79
2.5 Kunstgegenstände, Kulturdenkmäler	3,00	0,00	0,00	0,00	3,00	0,00	0,00	0,00	0,00	0,00	3,00	3,00
2.6 Maschinen und technische Anlagen; Fahrzeuge	12.759,62	0,00	0,00	0,00	12.759,62	10.105,48	1.454,18	0,00	0,00	11.559,66	1.199,96	2.654,14
2.7 Betriebs- und Geschäftsausstattung, Pflanzen und Tiere	109.173,01	649,74	0,00	0,00	109.822,75	82.252,72	4.905,37	0,00	0,00	87.158,09	22.664,66	27.570,03
2.9 Geleistete Anzahlungen, Anlagen in Bau	3.893.787,16	2.419.891,15	0,00	0,00	6.313.678,31	0,00	0,00	0,00	0,00	0,00	6.313.678,31	6.313.678,31
Summe 2	10.044.149,11	2.664.349,36	3.115,41	0,00	12.705.383,06	2.156.727,68	128.796,46	1,00	0,00	2.285.523,14	10.419.859,92	10.548.656,38
3. Finanzvermögen												
3.2 Beteiligungen	871,21	0,00	0,00	0,00	871,21	0,00	0,00	0,00	0,00	0,00	871,21	871,21
Summe 3	871,21	0,00	0,00	0,00	871,21	0,00	0,00	0,00	0,00	0,00	871,21	871,21
insgesamt	11.253.579,08	2.762.327,06	3.115,41	0,00	14.012.790,73	2.974.298,22	177.311,01	1,00	0,00	3.151.608,23	10.861.182,50	11.038.493,51

Gemeinde Apensen - bebaute Grundstücke

Produkt	Konto	Inventarobjekt	Anschaffungswerte	Abschreibungen		ND	RND	Restbuchwert am 01.01.2010
				bis 12/2008	2009			
Grund und Boden mit Wohnbauten								
40-111-12	021100	Am alten Teich 7	434,60 €	- €	- €	-	-	434,60 €
Grund und Boden mit sozialen Einrichtungen								
12-365-2	022100	Kindertagesstätte Apensen - Die Freunde	138.054,12 €	- €	- €	-	-	138.054,12 €
12-365-1	022100	Kindertagesstätte Apensen - Arche Noah	34.613,40 €	- €	- €	-	-	34.613,40 €
Gebäude und Aufbauten bei Sozialen Einrichtungen								
12-365-2	022200	Kindertagesstätte Apensen - Die Freunde	724.549,06 €	156.110,13 €	9.056,86 €	90 Jahre	62 Jahre	559.382,07 €
12-365-1	022200	Kindertagesstätte Apensen - Arche Noah	- €	- €	- €	90 Jahre	90 Jahre	- €
12-365-2	022200	Kindertagesstätte Apensen - (Verbundsteinpflaster Außenanlagen)	62.369,13 €	40.955,73 €	2.494,77 €	25 Jahre	8 Jahre	18.918,63 €
Grund und Boden mit Kultur-, Sport-, Freizeit- und Gartenanlagen								
13-421	024100	Sportplätze	171.955,03 €	- €	- €	-	-	171.955,03 €
12-362	024100	Spielplätze	21.163,43 €	- €	- €	-	-	21.163,43 €
Gebäude und Aufbauten bei Kultur-, Sport-, Freizeit- und Gartenanlagen								
13-421	024200	Sportanlagen (Sanitär- und Umkleieräume)	117.480,41 €	29.043,81 €	1.305,34 €	90 Jahre	67 Jahre	87.131,26 €
13-421	024200	Ballfangzaun/Gittertor Sportplatz Fruchtallee	3.190,42 €	3.181,60 €	- €	-	-	8,82 €
13-421	024200	Gerätehaus Sportplatz Fruchtallee	3.966,98 €	3.133,93 €	158,68 €	25 Jahre	4 Jahre	674,37 €
13-421	024200	Apensen - Sportanlage	185.497,39 €	185.496,39 €	- €	-	-	1,00 €
12-362	024200	Apensen - Ausbaurkosten Spielplätze	11.059,79 €	10.135,14 €	257,48 €	13 Jahre	3 Jahre	667,17 €
Grund und Boden mit sonstigen Dienst-, Geschäfts- und anderen Betriebsgebäuden								
40-111-12	029100	Buxtehuder Straße 27 (Junkernhof)	136.923,78 €	- €	- €	-	-	136.923,78 €
Gebäude und Aufbauten bei sonstigen Dienst-, Geschäfts- und anderen Betriebsgebäuden								
40-111-12	029200	Buxtehuder Straße 27 (Boolplatz)	1.961,29 €	941,40 €	78,45 €	6 Jahre	5 Jahre	941,44 €
			1.613.218,83 €	428.998,13 €	13.351,58 €			1.170.869,12 €

Gemeinde Apensen

Bauten auf fremden Grund und Boden

<i>Produkt</i>	<i>Konto</i>	<i>Inventarobjekt</i>	<i>Anschaffungswerte</i>	<i>Abschreibungen</i>		<i>ND</i>	<i>RND</i>	<i>Restbuchwert am 01.01.2010</i>
				<i>bis 12/2008</i>	<i>2009</i>			
42-542	041000	Ausbau Geh-/Radweg Ortsmitte	25.367,02 €	15.727,54 €	1.014,68 €	25 Jahre	9 Jahre	8.624,80 €
42-542	041000	Ausbau Gehweg am Pfarrhaus	13.186,80 €	8.483,48 €	527,48 €	25 Jahre	8 Jahre	4.175,84 €
42-542	041000	Ausbau Fußweg Grundoldendorf	24.946,28 €	14.884,60 €	997,85 €	25 Jahre	9 Jahre	9.063,83 €
41-538	041000	Ausbaukosten - Feuerlöschteich Apensen	73.026,44 €	63.055,03 €	2.704,67 €	27 Jahre	3 Jahre	7.266,74 €
13-281	041000	Bekanntmachungs-/Infokasten Ortsmitte	5.723,88 €	953,98 €	440,30 €	13 Jahre	10 Jahre	4.329,60 €
			142.250,42 €	103.104,63 €	5.684,98 €			33.460,81 €

Gemeinde Apensen

Infrastrukturvermögen

Produkt	Konto	Inventarobjekt	Anschaffungswerte	Abschreibungen		ND	RND	Restbuchwert am 01.01.2010
				bis 12/2008	2009			
		Grund und Boden des Infrastrukturvermögens						
42-541	031000	Grundstücke mit Straßen, Wegen	127.824,22 €	- €	- €	-	-	127.824,22 €
42-541	031000	Versorgungseinrichtung	302,94 €	- €	- €	-	-	302,94 €
		Grund und Boden für Entwässerungs- und Abwasserbeseitigungsanlagen						
41-538	034100	Regenrückhaltebecken	43.701,33 €	- €	- €	-	-	43.701,33 €
		Gebäude und Aufbauten für Entwässerungs- und Abwasserbeseitigungsanlagen						
41-538	034200	Regenrückhaltebecken (Ausbau)	7.450,75 €	5.312,10 €	275,95 €	27 Jahre	7 Jahre	1.862,70 €
		Straßen, Wege, Plätze, Verkehrslenkungsanlagen						
42-541	035000	Straßen aus Beton	2,00 €	- €	- €			2,00 €
42-541	035000	Straßen aus Verbundsteinpflaster	1.211.661,59 €	347.997,11 €	48.466,20 €	25 Jahre	16 Jahre	815.198,28 €
42-541	035000	Straßen, bituminös	591.656,11 €	429.098,22 €	13.779,27 €	25 Jahre	11 Jahre	148.779,62 €
42-541	035000	Wege und Plätze aus Verbundsteinpflaster	220.260,45 €	193.802,43 €	8.810,42 €	25 Jahre	2 Jahre	17.647,60 €
41-538	034200	Regenwasserkanäle	1.777.762,60 €	538.970,54 €	29.629,36 €	60 Jahre	41 Jahre	1.209.162,70 €
40-511	035000	Brunnen Dorferneuerung	8.756,90 €	6.684,44 €	350,27 €	25 Jahre	5 Jahre	1.722,19 €
42-545	036000	Straßenbeleuchtung (Festwert bis 2008)	229.194,00 €	- €	- €	-	-	229.194,00 €
42-545	036000	Straßenbeleuchtung (2009)	1.273,30 €	- €	-	-	-	1.273,30 €
40-111-12	035000	Fahnenmasten	2.933,44 €	1.417,80 €	117,32 €	25 Jahre	12 Jahre	1.398,32 €
42-541	035000	Wendehammer Gräfenweg	13.341,17 €	- €	444,71 €	25 Jahre	25 Jahre	12.896,46 €
42-541	035000	Gehweg vom Giesenweg bis zur Tankstelle	30.536,04 €	2.544,67 €	1.221,44 €	25 Jahre	22 Jahre	26.769,93 €
42-547	039000	Buswartehaus - Buxtehuder Straße 22, Apensen	1.661,19 €	1.400,95 €	66,44 €	25 Jahre	3 Jahre	193,80 €
42-547	039000	Buswartehaus - Buxtehuder Straße 78, Apensen	1.661,19 €	1.400,95 €	66,44 €	25 Jahre	3 Jahre	193,80 €
42-547	039000	Buswartehaus - Stader Straße 9, Apensen	2.652,06 €	2.236,56 €	106,09 €	25 Jahre	3 Jahre	309,41 €
42-547	039000	Buswartehaus - Grundoldendorf	1.661,19 €	1.400,95 €	66,44 €	25 Jahre	3 Jahre	193,80 €
			4.274.292,47 €	1.532.266,72 €	103.400,35 €			2.638.626,40 €

Gemeinde Apensen

Geleistete Investitionszuweisungen und -zuschüsse

Produkt	Konto	Inventarobjekt	Anschaffungswerte	Abschreibungen		ND	RND	Restbuchwert am 01.01.2010
				bis 12/2008	2009			
13-421	004000	Zuschuss Bau Schießhalle (Schützenverein)	71.945,64 €	25.821,00 €	806,85 €	90 Jahre	56 Jahre	45.317,79 €
41-538	004000	Zuweisung an die Gemeinde Beckdorf - Ausbau/Erneuerung Mühlenteich	24.685,18 €	15.771,10 €	914,26 €	27 Jahre	9 Jahre	7.999,82 €
12-362	004000	Zuschuss Jugendschuppen Apensen (Kirchengemeinde)	5.112,92 €	3.885,83 €	204,51 €	25 Jahre	5 Jahre	1.022,58 €
40-511	004000	Zuweisung Private Maßnahmen - Apensen Dorferneuerung	640.683,66 €	486.919,59 €	25.627,34 €	25 Jahre	5 Jahre	128.136,73 €
40-111-12	004000	Zuweisung an die Samtgemeinde - Baukosten Rathaus Junkernhof	10.225,84 €	1.609,62 €	113,62 €	90 Jahre	75 Jahre	8.502,60 €
40-111-12	004000	Zuweisung an die Samtgemeinde - Zuschuss für den Ausbau Parkplätze Schule Apensen	15.338,76 €	15.337,76 €	- €	25 Jahre		1,00 €
40-511	004000	Zuweisung ans Land für Ausbau Buxtehuder Straße (1.BA)	160.928,00 €	130.351,68 €	6.437,12 €	25 Jahre	4 Jahre	24.139,20 €
40-511	004000	Zuweisung ans Land für Ausbau Buxtehuder Straße (2..BA)	129.067,28 €	89.056,40 €	5.162,69 €	25 Jahre	7 Jahre	34.848,19 €
40-511	004000	Zuweisung ans Land für Ausbau Buxtehuder Straße (3.BA)	50.104,83 €	34.572,32 €	2.004,19 €	25 Jahre	7 Jahre	13.528,32 €
40-511	004000	Zuweisung ans Land für Bau Minikreisel L 127/L 130	86.357,18 €	7.484,29 €	3.454,29 €	25 Jahre	22 Jahre	75.418,60 €
42-541	004000	Verbundsteinpflaster Park + Ride Plätze am Bahnhof Apensen	11.670,70 €	6.341,11 €	466,83 €	25 Jahre	10 Jahre	4.862,76 €
42-542	004000	Baukostenanteil Ausbau Kreisstraße 49	97.977,70 €	- €	2.612,74 €	25 Jahre	25 Jahre	95.364,96 €
42-542	004000	Verkehrsberuhigung /Fahrbahneinengung Grundoldendorf	2.438,77 €	1.032,40 €	97,55 €	25 Jahre	13 Jahre	1.308,82 €
			1.306.536,46 €	818.183,10 €	47.901,99 €			440.451,37 €

Gemeinde Apensen

Erhaltene Investitionszuweisungen und -zuschüsse

Produkt	Konto	Inventarobjekt	Sonderposten- werte	Auflösung bis 12/2008	Auflösung 2009	ND	RND	Restbuchwert am 01.01.2010
12-365-2	211100	Zuschüsse vom Land zum Bau Kindertagesstätte Apensen	166.169,86 €	35.410,82 €	2.078,29 €	90 Jahre	62 Jahre	128.680,75 €
40-511	211100	Zuschüsse vom Land - Dorferneuerung (Beihilfen)	259.544,85 €	207.364,27 €	10.436,12 €	25 Jahre	4 Jahre	41.744,46 €
40-511	211100	Zuschüsse vom Land - Ortsdurchfahrt Buxtehuder Straße (GVFG)	158.435,39 €	123.962,19 €	6.836,29 €	25 Jahre	4 Jahre	27.636,91 €
12-365-2	211100	Zuschüsse vom Landkreis zum Bau des Kindertagesstätten	191.734,45 €	40.954,34 €	2.399,68 €	90 Jahre	62 Jahre	148.380,43 €
13-421	211100	Zuschüsse vom Landkreis - Kreisportmittel	16.105,69 €	3.951,81 €	178,95 €	90 Jahre	67 Jahre	11.974,93 €
42-541	211100	Kreiszuweisungen für den Gemeindestraßenbau	130.568,68 €	97.886,57 €	5.222,76 €	25 Jahre	5 Jahre	27.459,35 €
41-538	211100	Sonderposten unentgeltlicher Erwerb - Regenwasserkanäle	321.908,25 €	5.287,20 €	5.349,73 €	60 Jahre	58 Jahre	311.271,32 €
41-538	211100	Zuschüsse vom Land für Regenwasserkanäle 1980/1981	173.327,95 €	79.582,56 €	2.888,80 €	60 Jahre	31 Jahre	90.856,59 €
41-538	211100	Zuschüsse vom Landkreis - Ausbau Regenwasserkanäle	76.693,78 €	36.058,87 €	1.278,23 €	60 Jahre	31 Jahre	39.356,68 €
41-538	211100	Zuschüsse von der Samtgemeinde Apensen - Ausbau Feuerlöschteich	11.248,42 €	10.172,19 €	416,61 €	27 Jahre	2 Jahre	659,62 €
41-538	211100	Zuschüsse vom Land - Ausbau Feuerlöschteich in Apensen	9.970,19 €	8.123,86 €	369,27 €	27 Jahre	4 Jahre	1.477,06 €
12-362	211100	Zuschüsse von Vereinen/Privatpers. Spielplatz	6.662,31 €	1.610,06 €	666,23 €	10 Jahre	7 Jahre	4.386,02 €
41-538	211100	Zuschüsse von Vereinen/Privatpers. Ausbau	7.567,12 €	1.809,93 €	126,12 €	60 Jahre	45 Jahre	5.631,07 €
42-541	211100	Sonderposten unentgeltlicher Erwerb - Straßenausbauten	743.753,03 €	49.763,67 €	29.750,13 €	25 Jahre	23 Jahre	664.239,23 €
			2.273.689,97 €	701.938,34 €	67.997,21 €			1.503.754,42 €

Gemeinde Apensen

Erhaltene Beiträge

<i>Produkt</i>	<i>Konto</i>	<i>Inventarobjekt</i>	<i>Sonderposten- werte</i>	<i>Auflösung bis 12/2008</i>	<i>Auflösung 2009</i>	<i>ND</i>	<i>Restbuchwert am 01.01.2010</i>
42-541	212000	Ablösebeiträge	141.845,93 €	123.862,72 €	5.994,40 €	25 Jahre	11.988,81 €
42-541	212000	Folgekostenbeiträge	610.520,96 €	90.285,83 €	20.350,70 €	30 Jahre	499.884,43 €
42-541	212000	öffentlich-rechtliche Erschließungsbeiträge	936.073,76 €	618.271,85 €	37.695,70 €	25 Jahre	280.106,21 €
42-541	212000	öffentlich-rechtliche Straßenausbaubeiträge	258.869,84 €	156.662,48 €	10.354,79 €	25 Jahre	91.852,57 €
			1.947.310,49 €	989.082,88 €	74.395,59 €		883.832,02 €

Gemeinde Apensen Betriebs- und Geschäftsausstattung

Produkt	Konto	Inventarobjekt	Anschaffungs- werte	Abschreibungen		Abgang	Restbuchwert am 01.01.2010
				bis 12/2008	2009		
40-111-12	072000	Grundstücks- und Gebäudemanagement	649,74 €	- €	18,05 €	- €	631,69 €
12-365-2	072000	Kindertagesstätte "Die Freunde"	80.459,88 €	70.978,19 €	2.983,27 €	- €	6.498,42 €
13-421	072000	Förderung des Sports	8.537,00 €	7.012,53 €	1.219,58 €	- €	304,89 €
		./.. Mähgeräte	- 8.537,00 €	- 7.012,53 €	- 1.219,58 €	- €	- 304,89 €
40-511	072000	Räumliche Planung	25.079,49 €	10.821,77 €	1.686,79 €	- €	12.570,93 €
42-541	072000	Gemeindestraßen	3.633,64 €	452,76 €	217,26 €	- €	2.963,62 €
			109.822,75 €	82.252,72 €	4.905,37 €	- €	22.664,66 €