




Eröffnungsbilanz 2010

Samtgemeinde Apensen





Eröffnungsbilanz der Samtgemeinde Apensen zum 01.01.2010

Aktiva	Vorjahr -Euro-	Haushaltsjahr -Euro-	Passiva	Vorjahr -Euro-	Haushaltsjahr -Euro-
1. Immaterielles Vermögen			1. Nettoposition		
1.1 Konzessionen	0,00	0,00	1.1 Basis-Reinvermögen		
1.2 Lizenzen	0,00	30.417,60	1.1.1 Reinvermögen	0,00	1.021.575,88
1.3 Ähnliche Rechte	0,00	0,00	1.1.2 Sollfehlbetrag aus kameralem		
1.4 Geleistete Investitionszuweisungen und	0,00	1.424.517,27	Abschluss (Minusbetrag)	0,00	-932.822,91
-zuschüsse	0,00	0,00	1.2 Rücklagen		
1.5 Aktivierter Umstellungsaufwand	0,00	0,00	1.2.1 Rücklagen aus Überschüssen		
1.6 Sonstiges immaterielles Vermögen	0,00	0,00	des ordentlichen Ergebnisses	0,00	0,00
			1.2.2 Rücklagen aus Überschüssen		
			des außerordentlichen Ergebnisses	0,00	0,00
2. Sachvermögen			1.2.4 Zweckgebundene Rücklagen	0,00	0,00
2.1 Unbebaute Grundstücke und			1.2.5 Sonstige Rücklagen	0,00	0,00
grundstücksgleiche Rechte	0,00	41.744,35			
2.2 Bebaute Grundstücke und			1.3 Jahresergebnis		
grundstücksgleiche Rechte	0,00	15.239.124,36	1.3.1 Fehlbeträge aus Vorjahren	0,00	0,00
2.3 Infrastrukturvermögen	0,00	393.566,80	1.3.2 Jahresüberschuss/Jahresfehlbetrag		
2.4 Bauten auf fremden Grundstücken	0,00	63.824,41	mit Angabe des Betrages der Vor-		
2.5 Kunstgegenstände, Kulturdenkmäler	0,00	0,00	belastung aus Haushaltsresten für		
2.6 Maschinen und technische Anlagen;			Aufwendungen (in Klammern)	0,00	0,00
Fahrzeuge	0,00	222.201,03			
2.7 Betriebs- und Geschäftsausstattung,			1.4 Sonderposten		
Pflanzen und Tiere	0,00	591.365,90	1.4.1 Investitionszuweisungen und		
2.8 Vorräte	0,00	0,00	-zuschüsse	0,00	10.202.237,10
2.9 Geleistete Anzahlungen,			1.4.2 Beiträge und ähnliche Entgelte	0,00	0,00
Anlagen im Bau	0,00	512.080,98	1.4.3 Gebührenaussgleich	0,00	0,00
			1.4.4 Bewertungsausgleich	0,00	0,00
3. Finanzvermögen			1.4.5 erhaltene Anzahlungen auf Sonderposten	0,00	13.400,00
3.1 Anteile an verbundenen Unternehmen	0,00	34.473,35	1.4.6 Sonstige Sonderposten	0,00	0,00
3.2 Beteiligungen	0,00	2.000,00			
3.3 Sondervermögen mit Sonderrechnung	0,00	0,00	2. Schulden		
3.4 Ausleihungen	0,00	0,00	2.1 Geldschulden		
3.5 Wertpapiere	0,00	0,00	2.1.1 Anleihen	0,00	0,00
3.6 Öffentlich-rechtliche Forderungen	0,00	4.228,52	2.1.2 Verbindlichkeiten aus Krediten für		
3.7 Forderungen aus Transferleistungen	0,00	0,00	Investitionen	0,00	5.628.079,16
3.8 Sonstige privatrechtliche Forderungen	0,00	316,08	2.1.3 Liquiditätskredite	0,00	1.500.000,00
3.9 Sonstige Vermögensgegenstände	0,00	8.399,14	2.1.4 Sonstige Geldschulden	0,00	0,00
			2.2. Verbindlichkeiten aus kreditähnlichen		
4. Liquide Mittel	0,00	475.187,39	Rechtsgeschäften	0,00	0,00
			2.3 Verbindlichkeiten aus Lieferungen		
5. Aktive Rechnungsabgrenzung	0,00	0,00	und Leistungen	0,00	16.328,90
			2.4 Transferverbindlichkeiten	0,00	0,00
			2.4.1 Finanzausgleichverbindlichkeiten	0,00	0,00
			2.4.2 Verbindlichkeiten aus Zuweisungen		
			und Zuschüssen für laufende Zwecke	0,00	0,00
			2.4.3 Verbindlichkeiten aus Schuldendiensthilfen	0,00	0,00
			2.4.4 Soziale Leistungsverbindlichkeiten	0,00	0,00
			2.4.5 Verbindlichkeiten aus Zuweisungen		
			und Zuschüssen für Investitionen	0,00	0,00
			2.4.6 Steuerverbindlichkeiten	0,00	0,00
			2.4.7 Andere Transferverbindlichkeiten	0,00	0,00



Eröffnungsbilanz der Samtgemeinde Apensen zum 01.01.2010

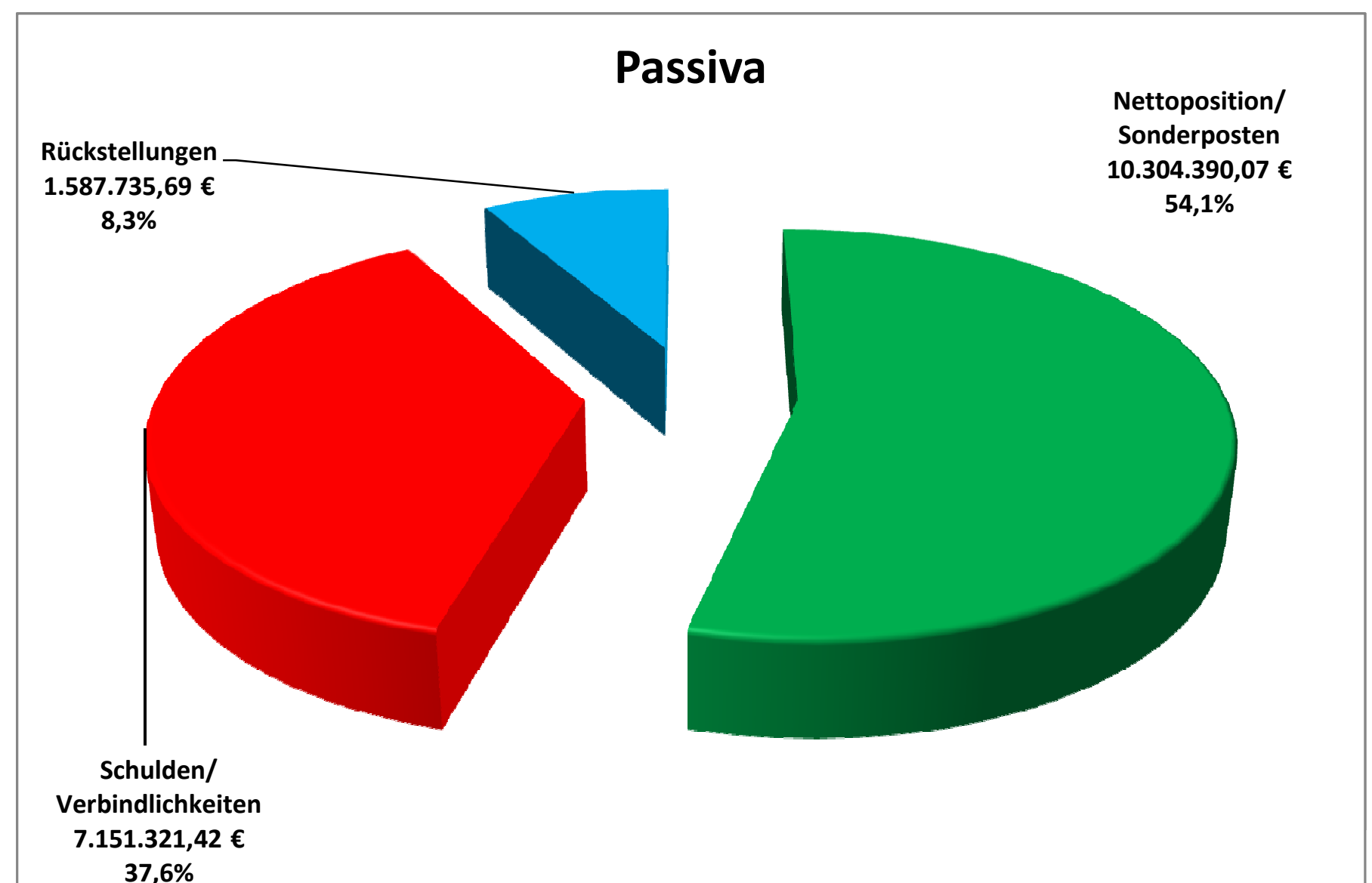
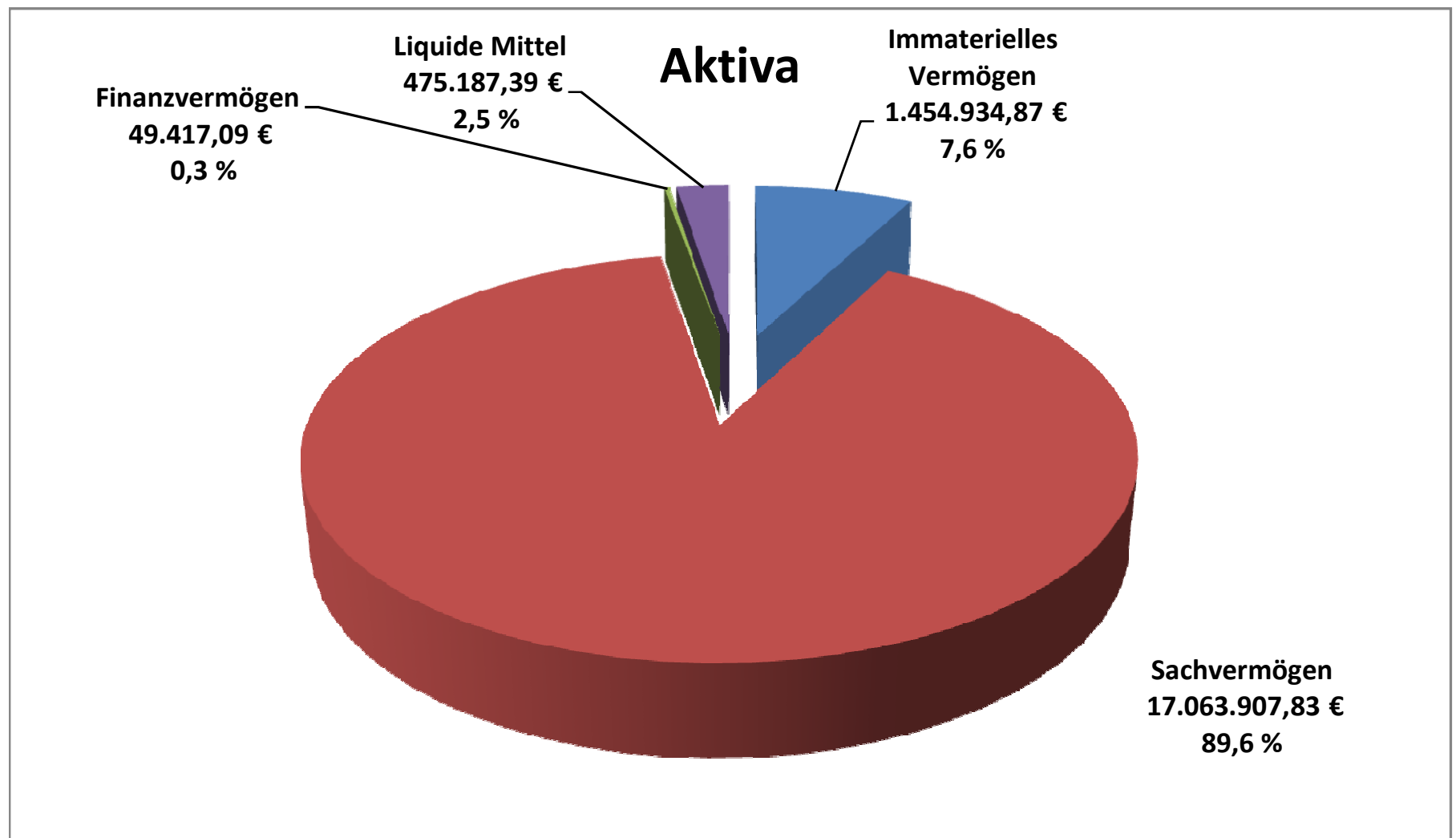
Aktiva	Vorjahr -Euro-	Haushaltsjahr -Euro-	Passiva	Vorjahr -Euro-	Haushaltsjahr -Euro-
			2.5 Sonstige Verbindlichkeiten		
			2.5.1 Durchlaufende Posten		
			2.5.1.2 Abzuführende Lohn- und Kirchensteuer	0,00	0,00
			2.5.1.3 Sonstige durchlaufende Posten	0,00	6.913,36
			2.5.2 Abzuführende Gewerbesteuer	0,00	0,00
			2.5.3 Empfangene Anzahlungen	0,00	0,00
			2.5.4 Andere sonstige Verbindlichkeiten	0,00	0,00
			3. Rückstellungen		
			3.1 Pensionsrückstellungen und ähnliche Verpflichtungen	0,00	1.189.323,00
			3.2 Rückstellungen für Altersteilzeitarbeit ähnlichen Maßnahmen	0,00	295.080,91
			3.3 Rückstellungen für unterlassene Instandhaltung	0,00	0,00
			3.4 Rückstellungen für die Rekultivierung und Nachsorge geschlossener Abfalldeponien	0,00	0,00
			3.5 Rückstellungen für die Sanierung von Altlasten	0,00	0,00
			3.6 Rückstellungen im Rahmen des Finanzausgleichs und von Steuerschulverhältnissen	0,00	0,00
			3.7 Rückstellungen f. drohende Verpflichtungen aus Bürgschaften, Gewährleistungen und anhängigen Gerichtsverfahren	0,00	73.331,78
			3.8 Andere Rückstellungen	0,00	30.000,00
			4. Passive Rechnungsabgrenzung	0,00	0,00
Bilanzsumme	Vorjahr -Euro-	Haushaltsjahr -Euro-	Bilanzsumme	Vorjahr -Euro-	Haushaltsjahr -Euro-
	0,00	19.043.447,18		0,00	19.043.447,18

Vorbelastungen künftiger Haushaltsjahre

Das Haushaltsjahr 2010 ist gem. § 54 (5) GemHKVO durch Haushaltsausgabereste in Höhe von **708.300,00 Euro** vorbelastet. Haushaltseinnahmereste wurden in Höhe von **873.700,00 €** gebildet. In diesem Betrag ist eine Kreditermächtigung in Höhe von **522.000,00 €** aus 2009 enthalten.

Eröffnungsbilanz der Samtgemeinde Apensen zum 01.01.2010

Aktiva	Haushaltsjahr -Euro-	Passiva	Haushaltsjahr -Euro-
Immaterielles Vermögen	1.454.934,87	Nettoposition/Sonderposten	10.304.390,07
Sachvermögen	17.063.907,83	Schulden/Verbindlichkeiten	7.151.321,42
Finanzvermögen	49.417,09	Rückstellungen	1.587.735,69
Liquide Mittel	475.187,39	Passive Rechnungsabgrenzung	0,00
Aktive Rechnungsabgrenzung	0,00		
Bilanzsumme	19.043.447,18	Bilanzsumme	19.043.447,18



Anhang zur Eröffnungsbilanz der Samtgemeinde Apensen zum 01.01.2010

Eine Gemeinde muss für das Haushaltsjahr, für das die Haushaltswirtschaft erstmals im Rechnungsstil doppelter Buchführung geführt wird, eine Eröffnungsbilanz aufstellen. Das ist festgelegt in Artikel 6 Abs. 8 des Gesetzes vom 15.11.2005 zur Neuordnung des Gemeindefinanzrechts und zur Änderung gemeindefinanzrechtlicher Vorschriften.

Gem. Art. 6 Abs. 8 Satz 5 i.V.m. § 55 GemHKVO ist die Eröffnungsbilanz in einem Anhang zu erläutern.

Bilanzierungs- und Bewertungsmethoden

In der Eröffnungsbilanz wurden die Vermögensgegenstände und Schulden nach § 96 Abs. 4 NGO nach Maßgabe der Absätze 2 bis 7 des § 45 GemHKVO bewertet.

Die Wertaufgriffsgrenze gemäß § 60 Abs.2 GemHKVO wird auf 60,00 € festgesetzt. Die Anhebung der „Wertaufgriffsgrenze“ auf 5.000 Euro einschließlich Umsatzsteuer wurde erst 2008 in der GemHKVO aufgenommen. Die Bewertung und Erfassung war zu diesem Zeitpunkt bereits abgeschlossen.

Bezüglich der einzelnen Wertansätze ergeben sich in diesem Zusammenhang folgende Anmerkungen:

Aktiva

1. Immaterielles Vermögen

1.2 Lizenzen

30.417,60 €

Diese Bilanzposition beinhaltet Lizenzen im Bereich der EDV.

1.4 Immaterielle Vermögensgegenstände aus geleisteten Investitionszuweisungen und –zuschüssen

1.424.517,27 €

Geleistete Zuschüsse für Investitionen sind gem. § 42 Abs. 4 GemHKVO als immaterielle Vermögensgegenstände in Höhe des Nominalwertes aktiviert und über die Nutzungsdauer der damit finanzierten Vermögensgegenstände abgeschrieben worden.

2. Sachvermögen

2.1 Unbebaute Grundstücke und grundstücksgleiche Rechte

Die Bewertung der unbebauten Grundstücke erfolgte mit den tatsächlichen Anschaffungskosten sofern diese ermittelt werden konnten. Überwiegend wurden die nachstehenden Bodenrichtwerte (BRW) vom 31.12.1999 herangezogen:

Gemeinde	Ortschaft	Gewerbe- flächen <i>GE</i>	Wohnfläche			Acker- fläche <i>A</i>	Grün- land <i>G</i>	Moor <i>MO</i>
			<i>M</i>	<i>W</i>	<i>WA</i>			
Apensen	Grundoldendorf		43,46 €			0,51 €	0,15 €	
	Apensen	12,78 €	43,46 €	107,37 €	107,37 €	0,51 €	0,15 €	0,18 €
Beckdorf	Beckdorf	25,56 €		63,91 €		0,51 €	0,15 €	0,18 €
	Nindorf			86,92 €		0,51 €	0,15 €	
	Goldbeck				66,47 €	0,51 €	0,15 €	
Sauensiek	Sauensiek			48,57 €		1,23 €	0,15 €	0,18 €
	Wiegensen			61,36 €		1,23 €	0,15 €	0,18 €
	Revenahe			38,35 €		0,82 €	0,15 €	0,18 €

Inventarobjekt	Restbuchwert am 01.01.2010
An der Halvesbosteler Grenze (Kompostieranlage)	16.891,88 €
Sauensiek - Holveder Weg (ehem. Klärwerk)	24.852,47 €
	41.744,35 €

Grünflächen wurden mit dem Bodenrichtwert bewertet.

Sonstige unbebaute Grundstücke (Wasserflächen, Unland, Brachland und Schutzflächen, Ausgleichsflächen) mit 0,10 Euro/m².

Grundstücksgleiche Rechte waren nicht eingeräumt.

2.2. Bebaute Grundstücke und grundstücksgleiche Rechte

Die Bewertung der bebauten Grundstücke erfolgte mit den tatsächlichen Anschaffungs- und Herstellungskosten sofern diese ermittelt werden konnten. Bei der Bewertung des Grund und Bodens wurden, in Ausnahmefällen, die vorstehenden Bodenrichtwerte (BRW) herangezogen:

Bebaute Grundstücke	Anschaffungs- werte	Abschreibungen		Restbuchwert am 01.01.2010
		bis 12/2008	2009	
Grund und Boden mit Wohnbauten	85.398,67 €	- €	- €	85.398,67 €
<i>Gebäude und Aufbauten bei Wohnbauten</i>	33.238,95 €	10.248,63 €	369,32 €	22.621,00 €
Grund und Boden mit Schulen	974.274,72 €	- €	- €	974.274,72 €
<i>Gebäude und Aufbauten bei Schulen</i>	13.675.477,45 €	2.072.602,33 €	189.035,08 €	11.413.860,04 €
Grund und Boden mit Kultur-, Sport-, Freizeit- und Gartenanlagen	48.731,37 €	- €	- €	48.731,37 €
<i>Gebäude und Aufbauten bei Kultur-, Sport-, Freizeit- und Gartenanlagen</i>	1.201.179,47 €	239.275,89 €	15.014,74 €	946.888,84 €
Grund und Boden für Brandschutz, Rettungsdienst und Katastrophenschutz	57.821,03 €	- €	- €	57.821,03 €
<i>Gebäude und Aufbauten für Brandschutz, Rettungsdienst und Katastrophenschutz</i>	508.472,73 €	143.639,88 €	6.134,75 €	358.698,10 €
<i>Gebäude und Aufbauten bei sonstigen Dienst-, Geschäfts- und anderen Betriebsgebäuden</i>	1.653.285,72 €	302.168,96 €	20.286,16 €	1.330.830,59 €
	18.237.880,11 €	2.767.935,69 €	230.840,05 €	15.239.124,36 €

Sollte es sich um öffentliche Freiflächen handeln, so ist der BRW für Ackerland angesetzt. Bebaute kommunalnutzungsorientierte Grundstücke (Einrichtungen, die für die soziale und kulturelle Betreuung der Einwohner erforderlich sind, insbesondere Einrichtungen auf den Gebieten - Verwaltungsgebäude und Erziehung, Bildung oder Kultur - Schulen, Tageseinrichtungen für Kinder und sonstige Einrichtungen der Jugendhilfe) wurden mit 25 % des BRW bewertet.

Die Abschreibungen/Nutzungsdauer entsprechen alle der Abschreibungssätze in der Kommunalverwaltung für Niedersachsen gem. RdErl. d. MI v. 04.12.2006 (Nds. MBl. Nr.2/2007, S.42).

2.3 Infrastrukturvermögen

Zu dem unbeweglichen Sachanlagevermögen zählt auch das Infrastrukturvermögen. Es umfasst die öffentlichen Einrichtungen, die ausschließlich nach ihrer Bauweise und Funktion für den öffentlichen Gemeingebrauch bestimmt sind.

Dazu zählen Grundstücke mit Straßen, Kanalisation und sonstige Verkehrs-, Ver- und Entsorgungseinrichtungen, z.B. Kläranlagen, Sonderbauwerke. Grundlage für die Bodenwertermittlung war die Bodenrichtwertkarte des Gutachterausschusses für Grundstückswerte im Kreis Stade.

Infrastrukturvermögen	Anschaffungswerte	Abschreibungen		Restbuchwert am 01.01.2010
		bis 12/2008	2009	
Grund und Boden des Infrastrukturvermögens	111,15 €	- €	- €	111,15 €
Grund und Boden für Entwässerungs- und Abwasserbeseitigungsanlagen	322,89 €	- €	- €	322,89 €
Straßen, Wege, Plätze, Verkehrslenkungsanlagen	35.289,32 €	6.197,49 €	1.386,55 €	27.705,28 €
Grund und Boden für Friedhöfe und Bestattungseinrichtungen	86.950,05 €	- €	- €	86.950,05 €
Gebäude und Aufbauten für Friedhöfe und Bestattungseinrichtungen	417.935,91 €	133.664,09 €	5.794,39 €	278.477,43 €
	540.609,32 €	139.861,58 €	7.180,94 €	393.566,80 €

Grund und Boden des Infrastrukturvermögens

Die Bewertung des Parkplatzes am Friedhof Revenahe erfolgte pauschal mit je 1,00 €/m².

Grund und Boden für Entwässerungs- und Abwasserbeseitigungsanlagen

Die SW-Pumpstationen wurden mit 0,10 Euro/m².

Grund und Boden für Friedhöfe und Bestattungseinrichtungen

Die Bewertung erfolgt mit 25 % des Bodenrichtwertes der umliegenden Grundstücke.

2.4 Bauten auf fremden Grundstücken

63.824,41 €

Um Bauten auf fremdem Grund und Boden handelt es sich bei solchen Baulichkeiten, die von der Samtgemeinde auf einem fremden Grundstück errichtet worden sind.

Die Bewertung der Bauten auf fremden Grundstücken erfolgte mit den tatsächlichen Anschaffungs- und Herstellungskosten sofern diese ermittelt werden konnten. Nur in Ausnahmefällen wurden der Grund und Boden pauschal mit je 1,00 €/m² und die Aufbauten mit einem Erinnerungswert von 1,00 € bewertet.

Unter dieser Bilanzposition wurden die Zisternen (Bauten auf Grundstücken von Privatpersonen) und der Feuerlöschteich (Realverband) bewertet.

2.6 Maschinen und technische Anlagen, Fahrzeuge **222.201,03 €**

Unter dieser Position werden sämtliche Fahrzeuge, technische Anlagen und Maschinen der Samtgemeinde Apensen mit ihren fortgeschriebenen Anschaffungskosten angesetzt. Vermögensgegenstände mit Anschaffungskosten unter 60,00 € wurden nicht erfasst. Die Anschaffungskosten wurden aus den Rechnungsakten übernommen und um die Abschreibungen reduziert.

2.7 Betriebs- und Geschäftsausstattung **591.365,90 €**

Unter diese Bilanzposition fallen sämtliche Einrichtungsgegenstände von Büros und Werkstätten (Stühle, Tische, Schränke, PC, Werkzeuge) mit ihren fortgeschriebenen Anschaffungskosten. Vermögensgegenstände mit Anschaffungskosten unter 60,00 € wurden nicht erfasst.

Die Vermögensgegenstände der Betriebs- und Geschäftsausstattung wurden mittels einer zeitaufwendigen körperlichen Inventur ermittelt. Die Anschaffungskosten wurden aus den Rechnungsakten übernommen und um die Abschreibungen reduziert.

2.8 Geleistete Anzahlungen, Anlagen im Bau

Alle baulichen Maßnahmen, die bisher angefangen -d. h. im Jahr 2009 -, jedoch noch nicht abgeschlossen sind, werden hier mit den entsprechenden Rechnungsbeträgen bewertet, planmäßige Abschreibungen sind erst ab dem Zeitpunkt der Fertigstellung vorzunehmen.

Maßnahme	HH-Jahr	angeordnet
Investitionen im Rahmen der Verwendung von Investitionszuweisungen aus Förderprogrammen (Rathaus)	2009	15.922,20 €
Sanierung Grundschule Apensen	2009	444.302,88 €
Sanierung der Leichtathletikanlage	2009	51.855,90 €
		512.080,98 €

3. Finanzvermögen

3.1 Anteile an verbundenen Unternehmen **34.473,35 €**

Anteile an verbundenen Unternehmen liegen in Höhe von 100 % an der Abwasserentsorgung Apensen GmbH (Stammkapital) vor.

02.10.1997 Stammkapital	25.500,00 DM	13.037,94 €
04.12.2003 Erhöhung Stammkapital		4.435,41 €
07.01.2004 Anteilkauf EWE		17.000,00 €
		<hr/>
		34.473,35 €

3.2 Beteiligungen **2.000,00 €**

Als Beteiligung ist ein Anteil an der Wirtschaftsförderung Landkreis Stade GmbH am Nennkapital des Unternehmens von 500,00 € und die Geschäftsanteile an der Volksbank Geest eG. vorhanden. Der Kontoauszug vom 31.12.2009 weist ein Guthaben in Höhe von 1.500,00 € aus.

3.6 Öffentlich-rechtliche Forderungen **4.228,52 €**

Die Bestände wurden unverändert aus der letzten kameralen Jahresrechnung in Höhe von 4.228,52 € übernommen. Diese Forderungen sind nach Prüfung der Werthaltigkeit als einwandfrei bewertet. Uneinbringliche Forderungen in Höhe von 25.423,36 € wurden zu 100 % einzeln wertberichtigt.

Die landwirtschaftlich gestundeten Kanalbaubeiträge in Höhe von 699.408,69 € wurden ebenfalls zu 100 % einzeln wertberichtigt.

Auf die Bildung einer Pauschalwertberichtigung wurde wegen Geringfügigkeit verzichtet.

3.8 Sonstige Privatrechtliche Forderungen **316,08 €**

Die Bestände wurden unverändert aus der letzten kameralen Jahresrechnung übernommen.

Die Forderungen erscheinen einbringlich. Einzelwertberichtigungen waren nicht zu bilden. Auf die Bildung einer Pauschalwertberichtigung wurde wegen Geringfügigkeit verzichtet.

3.9 Sonstige Vermögensgegenstände **8.399,14 €**

Die Gesamtrücklage (incl. Zinserträge) für aktive Beamtinnen und Beamte und für Versorgungsempfänger bei der Niedersächsischen Versorgungskasse beträgt 8.399,14 €.

4. Liquide Mittel **475.187,39 €**

Unter dieser Position sind die Guthaben in der Einheitskasse der Samtgemeinde ausgewiesen. Die Bestände stimmen mit dem korrespondierenden Ausweis bei der Samtgemeindekasse überein. Sie sind mit dem Nennwert angesetzt. Die Bestände werden angemessen verzinst. Die Bestände wurden unverändert aus der letzten kameralen Jahresrechnung übernommen.

Passiva

1. Nettoposition

Die Nettoposition setzt sich in der Eröffnungsbilanz zusammen aus

dem Basis-Reinvermögen	88.752,97 €
und den Sonderposten	10.215.637,10 €

1.1 Basis-Reinvermögen

In Kommunen wird das Eigenkapital in Form des sog. "Basis-Reinvermögens" ermittelt. Dazu ist bei der Erstaufstellung der Eröffnungsbilanz erforderlich, das Vermögen, die Sonderposten, die Schulden und die Rückstellungen gegenüberzustellen. Der Saldo bildet das Basis-Reinvermögen im Sinne des Eigenkapitals der Kommune.

Das Basis-Reinvermögen setzt sich zusammen aus

dem Reinvermögen	1.021.575,88 €
und dem Sollfehlbetrag aus dem kameralen Abschluss 2009	- 932.822,91 €

1.4. Sonderposten

1.4.1 Investitionszuweisungen und –zuschüsse 10.202.237,10 €

Die erhaltenen Investitionszuweisungen und -zuschüsse sind durch entsprechende Bescheide, der unentgeltliche Erwerb von Straßenausbauten durch Berechnungsunterlagen eines Ingenieurbüros nachgewiesen. Die Bewertung erfolgte mit den Zuführungsbeträgen, vermindert um eine planmäßige lineare Auflösung für den Zeitraum der bisherigen Nutzung des geförderten Vermögensgegenstandes.

1.4.5 erhaltene Anzahlungen auf Sonderposten 13.400,00 €

Die erhaltenen Anzahlungen auf Sonderposten sind durch entsprechende Einzahlungsbelege nachgewiesen und mit dem Nominalwert der erhaltenen Zahlungen angesetzt. Mit Fertigstellung der geförderten Maßnahme erfolgt die Umbuchung in die endgültige Bilanzposition. Ab dann erfolgt die planmäßige Auflösung über die Nutzungsdauer des geförderten Vermögensgegenstandes.

Hierbei handelt es sich um eine Zuweisung aus Mitteln der Feuerschutzsteuer zur Förderung des Brandschutzes vom 14.04.2009 in Höhe von 13.400,00 € für die Beschaffung von digitalen Funkgeräten.

2 Schulden

Der Stand der Schulden zum 01.01.2010 ist gemäß § 56 Abs. 3 GemHKVO in der beiliegenden Schuldenübersicht nachgewiesen.

2.1.2 Verbindlichkeiten aus Krediten für Investitionen 5.628.079,16 €

Der Bestand der Investitionskredite wurde unverändert aus der letzten kameralen Jahresrechnung übernommen. Er ist durch Bankauszüge nachgewiesen und mit dem Nominalwert angesetzt.

2.1.3 Liquiditätskredite 1.500.000,00 €

Der Bestand wurde unverändert aus der letzten kameralen Jahresrechnung übernommen. Er ist durch Bankauszüge nachgewiesen und mit dem Norminalwert angesetzt.

2.3 Verbindlichkeiten aus Lieferungen und Leistungen

Die Informationen, die bezüglich der Verbindlichkeiten veröffentlicht werden müssen, sind in den Anlagen zum Anhang des Jahresabschlusses in tabellarischer Form mit Hilfe einer Verbindlichkeitenübersicht zusammengefasst abzubilden (§ 56 Abs. 3 GemHKVO).

BEZEICHNUNG	KASSENRESTE 2009		
	SOLL	IST	REST
Post- und Fernspreckgebühren	17.000,45 €	16.957,26 €	43,19 €
Zinsen sonst. öffent. Sonderrechnungen	171.011,86 €	167.577,28 €	3.434,58 €
Tilgung sonst. öffent. Sonderrechnungen	183.849,05 €	178.847,31 €	5.001,74 €
Sicherheitsleistungen			7.849,39 €
Summe			16.328,90 €

Die Verbindlichkeiten sind durch entsprechende Belege nachgewiesen. Sie sind mit dem Norminalwert bewertet.

2.5 Sonstige Verbindlichkeiten

2.5.1.3 Sonstige durchlaufende Posten

Bezeichnung	Betrag
Amtshilfeersuchen	1.457,36 €
Spenden	5.456,00 €
	6.913,36 €

Die sonstigen Verbindlichkeiten aus durchlaufenden Posten sind durch entsprechende Einzahlungsbelege nachgewiesen. Sie sind mit dem Nominalwert bewertet.

3.0 Rückstellungen

Rückstellungen werden für Verbindlichkeiten gebildet, die der Fälligkeit oder der Höhe nach ungewiss sind und deren Aufwand der Verursachungsperiode zugerechnet werden soll. Der Unterschied zu den Verbindlichkeiten liegt darin, dass diese grundsätzlich im Zeitpunkt ihrer Fälligkeit und in ihrer Höhe genau bestimmbar sind.

3.1 Pensionsrückstellungen und ähnliche Verpflichtungen

- a) Die Berechnung der nach § 43 Abs. 1 Nr. 1 und Abs. 3 GemHKVO ermittelten Barwerte per 31.12.2009 für die auszuweisenden Pensionsrückstellungen beträgt nach Mitteilung der Niedersächsischen Versorgungskasse für

Pensionsrückstellungen	1.060.003,00 €
Beihilferückstellungen	129.320,00 €
Summe	1.189.323,00 €

Die Pensionsrückstellungen setzen sich wie folgt zusammen:

Aktive Beamte	664.353,00 €
Versorgungsempfänger	395.650,00 €
Summe	1.060.003,00 €

- b) Nach Mitteilung der Niedersächsischen Versorgungskasse ist ein Betrag in Höhe von 129.320,00 € für Beihilfeverpflichtungen auszuweisen.

3.2 Rückstellungen für Altersteilzeitarbeit und ähnliche Maßnahmen

Die Rückstellungen setzen sich wie folgt zusammen:

Art der Rückstellung	Summe der Rückstellung
Rückstellungen für Altersteilzeitarbeit	215.705,49 €
Rückstellungen für nicht in Anspruch genommenen Urlaub	70.069,95 €
Rückstellungen für nicht in Anspruch genommene Überstunden	9.305,47 €
Summe der Rückstellungen	295.080,91 €

3.2.1 Rückstellungen für Altersteilzeitarbeit

Mit Beginn der Altersteilzeit ist eine Rückstellung in Höhe der Aufstockungsbeträge zu bilden. Beim Blockmodell ist mit Beginn der Altersteilzeit ebenfalls eine Rückstellung für den Erfüllungsrückstand zu bilden.

Rückstellungen für Altersteilzeit wurden in Höhe von **215.705,49 €** gebildet. Die Bewertung erfolgt in Höhe der voraussichtlichen Inanspruchnahme. Abzinsungen auf dem Barwert werden nicht vorgenommen.

3.2.2 Rückstellungen für nicht in Anspruch genommenen Urlaub

Haben Arbeitnehmer den ihnen aufgrund gesetzlicher oder tarifvertraglicher Bestimmungen zustehenden (bezahlten) Urlaub bis zum Abschlussstichtag noch nicht in vollem Umfang beansprucht, muss hierfür eine Rückstellung gebildet werden.

Anzahl der der rückständigen (nicht genommenen) Urlaubstage	Rückstellung
420 Arbeitstage	70.069,95 €

Die Bewertung erfolgt mit den individuellen Personenaufwendungen je Mitarbeiter unter Berücksichtigung der produktiven Arbeitszeit.

3.2.3 Rückstellungen für nicht in Anspruch genommene Überstunden

Soweit Arbeitnehmer bis zum 31.12. die Normalarbeitszeit überschritten haben und der Ausgleich im neuen Jahr erfolgt, befindet sich der Arbeitgeber im Erfüllungsrückstand. Hierfür ist eine Rückstellung für ungewisse Verbindlichkeiten zu bilden.

Anzahl der der rückständigen Stunden	Rückstellung
301:53 Stunden	9.305,47 €

Die Bewertung erfolgt mit den individuellen Personenaufwendungen je Mitarbeiter unter Berücksichtigung der produktiven Arbeitszeit.

3.5 Rückstellungen für drohende Verpflichtungen aus Bürgschaften, Gewährleistungen und anhängigen Gerichtsverfahren **73.331,78 €**

Rückstellungen für drohende Verpflichtungen wurden für die Abrechnung der Kirchengemeinde Apensen für die Kindertagesstätte „Arche Noah“ gebildet. Dieser Fehlbetrag ist von der Samtgemeinde Apensen auszugleichen.

Der Rückstellung liegen die Abrechnungsunterlagen zugrunde. Die Bewertung erfolgte in Höhe des voraussichtlichen Erstattungsbetrages.

3.4 Andere Rückstellungen **30.000,00 €**

Für die Prüfung der Eröffnungsbilanzen und Bewertungsunterlagen durch das Rechnungsprüfungsamt wurden Rückstellungen in Höhe von 30.000,00 € gebildet.

Forderungsübersicht zum 01. Januar 2010

Forderungsübersicht gemäß § 56 Abs. 2 GemHKVO

Art der Forderungen	Gesamtbetrag am 31.12. des Haushaltsjahres	mit einer Restlaufzeit von			Gesamtbetrag am 31.12. des Vorjahres
		bis zu 1 Jahr	über 1 bis 5 Jahre	mehr als 5 Jahre	
1	2	3	4	5	6
1. Öffentlich-rechtliche Forderungen	4.228,52 €	4.228,52 €	- €	- €	- €
2. Forderungen aus Transferleistungen	- €	- €	- €	- €	- €
3. Sonstige Privatrechtliche Forderungen	316,08 €	316,08 €	- €	- €	- €
Summe aller Forderungen	4.544,60 €	4.544,60 €	- €	- €	- €

Schuldenübersicht zum 01. Januar 2010

Schuldenübersicht gemäß § 56 Abs. 3 GemHKVO

Art der Schulden	Gesamtbetrag am 31.12. des Haushaltsjahres	mit einer Restlaufzeit von		
		bis zu 1 Jahr	über 1 bis 5 Jahre	mehr als 5 Jahre
1	2	3	4	5
1. Geldschulden				
1.1 Anleihen	- €	- €	- €	- €
1.2 Verbindlichkeiten aus Krediten für Investitionen	5.628.079,16 €	6.071,51 €	1.735.112,47 €	3.886.895,18 €
1.3 Liquiditätskredite	1.500.000,00 €	1.500.000,00 €	- €	- €
1.4 sonstigen Geldschulden	- €	- €	- €	- €
2. Verbindlichkeiten aus kreditähnlichen Rechtsgeschäften	- €	- €	- €	- €
3. Verbindlichkeiten aus Lieferungen und Leistungen	16.328,90 €	16.328,90 €	- €	- €
4. Transferverbindlichkeiten	- €	- €	- €	- €
5. Sonstige Verbindlichkeiten	6.913,36 €	6.913,36 €	- €	- €
Schulden insgesamt	7.151.321,42 €	1.529.313,77 €	1.735.112,47 €	3.886.895,18 €

Samtgemeinde Apensen - Anlagenübersicht gemäß § 56 Abs. 1 GemHKVO

Anlagevermögen	Entwicklung der Anschaffungs- und Herstellungswerte					Entwicklung der Abschreibungen					Buchwerte	
	Stand am 31.12. des Vorjahres	Zugänge im Haushaltsjahr	Abgänge im Haushaltsjahr	Umbuchungen im Haushaltsjahr	Stand am 31.12. des Haushaltsjahres	Stand am 31.12. des Vorjahres	Abschreibungen im Haushaltsjahr	Auflösungen	Zuschreibungen im Haushaltsjahr	Stand am 31.12. des Haushaltsjahres	am 31.12. des Haushaltsjahres	am 31.12. des Vorjahres
	-Euro-	-Euro-	-Euro-	-Euro-	-Euro-	-Euro-	-Euro-	- Euro -	-Euro-	-Euro-	-Euro-	-Euro-
1	2	3	4	5	6	7	8	9	10	11	12	13
1. Immaterielle Vermögensgegenstände												
1.2 Lizenzen	61.557,06	7.873,85	2.039,07	0,00	67.391,84	33.038,29	3.935,95	0,00	0,00	36.974,24	30.417,60	34.353,55
1.4 Geleistete Investitionszuweisungen und -zuschüsse	2.909.234,55	133.027,80	0,00	0,00	3.042.262,35	1.516.977,46	100.767,62	0,00	0,00	1.617.745,08	1.424.517,27	1.525.284,89
Summe 1	2.970.791,61	140.901,65	2.039,07	0,00	3.109.654,19	1.550.015,75	104.703,57	0,00	0,00	1.654.719,32	1.454.934,87	1.559.638,44
2. Sachvermögen												
2.1 Unbebaute Grundstücke und grundstücksgleiche Rechte	41.744,35	0,00	0,00	0,00	41.744,35	0,00	0,00	0,00	0,00	0,00	41.744,35	41.744,35
2.2 Bebaute Grundstücke und grundstücksgleiche Rechte	18.237.880,11	0,00	0,00	0,00	18.237.880,11	2.767.915,69	230.840,06	0,00	0,00	2.998.755,75	15.239.124,36	15.469.964,42
2.3 Infrastrukturvermögen	536.056,85	4.552,47	0,00	0,00	540.609,32	139.861,58	7.180,94	0,00	0,00	147.042,52	393.566,80	400.747,74
2.4 Bauten auf fremden Grundstücken	167.191,62	0,00	0,00	0,00	167.191,62	98.958,47	4.408,74	0,00	0,00	103.367,21	63.824,41	68.233,15
2.6 Maschinen und technische Anlagen; Fahrzeuge	708.348,04	0,00	0,00	0,00	708.348,04	464.285,34	21.861,67	0,00	0,00	486.147,01	222.201,03	244.062,70
2.7 Betriebs- und Geschäftsausstattung, Pflanzen und Tiere	1.649.744,12	55.653,22	828,68	0,00	1.704.568,66	1.023.946,05	91.446,26	2.189,55	0,00	1.113.202,76	591.365,90	682.812,16
2.9 Geleistete Anzahlungen, Anlagen in Bau	0,00	512.080,98	0,00	0,00	512.080,98	0,00	0,00	0,00	0,00	0,00	512.080,98	512.080,98
Summe 2	21.340.965,09	572.286,67	828,68	0,00	21.912.423,08	4.494.967,13	355.737,67	2.189,55	0,00	4.848.515,25	17.063.907,83	17.419.645,50
3. Finanzvermögen												
3.1 Anteile an verbundenen Unternehmen	34.473,35	0,00	0,00	0,00	34.473,35	0,00	0,00	0,00	0,00	0,00	34.473,35	34.473,35
3.2 Beteiligungen	2.000,00	0,00	0,00	0,00	2.000,00	0,00	0,00	0,00	0,00	0,00	2.000,00	2.000,00
3.9 Sonstige Vermögensgegenstände	8.399,14	0,00	0,00	0,00	8.399,14	0,00	0,00	0,00	0,00	0,00	8.399,14	8.399,14
Summe 3	44.872,49	0,00	0,00	0,00	44.872,49	0,00	0,00	0,00	0,00	0,00	44.872,49	44.872,49
insgesamt	24.356.629,19	713.188,32	2.867,75	0,00	25.066.949,76	6.044.982,88	460.441,24	2.189,55	0,00	6.503.234,57	18.563.715,19	19.024.156,43

Samtgemeinde Apensen bebaute Grundstücke

20.09.2010

Produkt	Konto	Inventarobjekt	Anschaffungswerte	Abschreibungen		ND	RND	Restbuchwert am 01.01.2010
				bis 12/2008	2009			
Grund und Boden mit Wohnbauten								
40-111-12	021100	Apensen - Buxtehuder Straße 78	56.766,32 €	- €	- €	-	-	56.766,32 €
40-573	021100	Apensen - Stader Straße 30	28.632,35 €	- €	- €	-	-	28.632,35 €
Gebäude und Aufbauten bei Wohnbauten								
40-111-12	021200	Wohnhaus Buxtehuder Str. 78, Apensen	33.238,95 €	10.248,63 €	369,32 €	90 Jahre	61 Jahre	22.621,00 €
Grund und Boden mit Schulen								
12-216	023100	Apensen - Soltacker 5 (Schulzentrum)	468.758,01 €	- €	- €	-	-	468.758,01 €
12-211-1	023100	Apensen - Schulstraße 11 (Grundschule)	351.356,83 €	- €	- €	-	-	351.356,83 €
12-211-1	023100	Apensen - Schulstraße 11 (WE - Arche Noah)	5.542,98 €	- €	- €	-	-	5.542,98 €
12-211-1	023100	Beckdorf - Waldfrieden 4 (Grundschule)	32.753,88 €					32.753,88 €
12-211-2	023100	Wiegensen - Zum Viertelsberg 2	115.863,02 €	- €	- €	-	-	115.863,02 €
Gebäude und Aufbauten bei Schulen								
12-211-1	023200	Grundschule Apensen	969.875,29 €	282.599,73 €	12.317,42 €	90 Jahre	55 Jahre	674.958,14 €
12-211-1	023200	Grundschule Apensen - Schulsporthallenanlage	170.479,03 €	170.478,03 €	- €	-	-	1,00 €
12-211-1	023200	Grundschule Apensen - Parkplatz/Vorplatz/Pavillon	192.142,98 €	187.201,47 €	2.469,26 €	25 Jahre	1 Jahr	2.472,25 €
12-211-1	023200	Grundschule Apensen - Zaun (Sicherung Schulhof)	578,34 €	- €	2,68 €	18 Jahre	18 Jahre	575,66 €
12-211-1	023200	Grundschule Beckdorf	87.717,00 €	41.909,15 €	974,64 €	90 Jahre	46 Jahre	44.833,21 €
12-211-1	023200	Grundschule Beckdorf - Zaun (Sicherung Spielplatz)	2.331,19 €	10,79 €	129,51 €	18 Jahre	17 Jahre	2.190,89 €
12-211-1	023200	Grundschule Beckdorf/Sporthalle/Spielplatz - Zaun	3.974,13 €	- €	103,66 €	18 Jahre	17 Jahre	3.870,47 €
12-211-2	023200	Grundschule Wiegensen	734.246,35 €	188.171,60 €	9.692,05 €	90 Jahre	55 Jahre	536.382,70 €
12-211-2	023200	Grundschule Wiegensen - Pavillion	187.618,24 €	1.250,79 €	7.504,73 €	25 Jahre	24 Jahre	178.862,72 €
12-211-2	023200	Grundschule Wiegensen - Parkplatz/Vorplatz/Pavillon	57.809,21 €	57.806,21 €	- €	18 Jahre	-	3,00 €
12-211-2	023200	Grundschule Wiegensen - Gehweg Bushaltestelle	2.016,50 €	1.525,82 €	80,66 €	25 Jahre	5 Jahre	410,02 €
12-211-2	023200	Grundschule Wiegensen - Zaun (Sicherung Schulhof)	3.127,47 €	2.150,34 €	164,97 €	18 Jahre	5 Jahre	812,16 €
12-211-2	023200	Grundschule Wiegensen - Verbundsteinpflaster	10.180,25 €	67,87 €	407,21 €	25 Jahre	24 Jahre	9.705,17 €
12-211-2	023200	Grundschule Wiegensen - Toranlage	1.183,23 €	1.182,23 €	- €	-	-	1,00 €
12-216	023200	Schulzentrum Apensen (Schule)	7.289.596,59 €	580.467,89 €	80.995,52 €	90 Jahre	82 Jahre	6.628.133,18 €
12-216	023200	Schulzentrum Apensen (Sporthalle)	2.897.000,57 €	257.511,18 €	32.188,89 €	90 Jahre	82 Jahre	2.607.300,50 €
12-216	023200	Schulzentrum Apensen (Erschließungskosten)	552.269,94 €	163.776,61 €	22.852,55 €	25 Jahre	16 Jahre	365.640,78 €
12-216	023200	Schulzentrum Apensen (Schwingboden Sporthalle)	92.127,29 €	15.930,33 €	2.303,18 €	40 Jahre	32 Jahre	73.893,78 €
12-216	023200	Schulzentrum Apensen (Skateranlage)	12.167,57 €	3.285,23 €	486,70 €	25 Jahre	17 Jahre	8.395,64 €
12-216	023200	Verbundsteinpflaster Außenanlagen Schulzentrum Apensen	409.036,28 €	117.257,06 €	16.361,45 €	25 Jahre	23 Jahre	275.417,77 €

Samtgemeinde Apensen

bebaute Grundstücke

20.09.2010

Produkt	Konto	Inventarobjekt	Anschaffungswerte	Abschreibungen		ND	RND	Restbuchwert am 01.01.2010
				bis 12/2008	2009			
Grund und Boden mit Kultur-, Sport-, Freizeit- und Gartenanlagen								
13-421	024100	Beckdorf, Waldfrieden 6 (Anteil Sporthalle)	48.731,37 €	- €	- €	-	-	48.731,37 €
Gebäude und Aufbauten bei Kultur-, Sport-, Freizeit- und Gartenanlagen								
13-421	024200	Sporthalle Beckdorf	1.201.179,47 €	239.275,89 €	15.014,74 €	90 Jahre	63 Jahre	946.888,84 €
Grund und Boden für Brandschutz, Rettungsdienst und Katastrophenschutz								
30-126	025100	Apensen - Am alten Teich 6	6.563,60 €	- €	- €	-	-	6.563,60 €
30-126	025100	Goldbeck, Bahnhofstraße 4	20.472,13 €	- €	- €	-	-	20.472,13 €
30-126	025100	Revenahe - Lindenallee 13 (Anteil Feuerwehr)	9.338,22 €	- €	- €	-	-	9.338,22 €
30-126	025100	Sauensiek - Hinterm Hollen	12.494,64 €	- €	- €	-	-	12.494,64 €
30-126	025100	Wiegensen - Am Teich	8.952,44 €	- €	- €	-	-	8.952,44 €
Gebäude und Aufbauten für Brandschutz, Rettungsdienst und Katastrophenschutz								
30-126	025200	Feuerwehrgerätehaus Apensen	133.929,40 €	41.170,86 €	1.488,10 €	90 Jahre	61 Jahre	91.270,44 €
30-126	025200	Feuerwehrgerätehaus Goldbeck	74.975,58 €	7.358,70 €	833,06 €	90 Jahre	80 Jahre	66.783,82 €
30-126	025200	Verbundsteinpflaster Außenanlagen "Gerätehaus Goldbeck"	10.109,89 €	3.605,87 €	404,40 €	25 Jahre	15 Jahre	6.099,62 €
30-126	025200	Feuerwehrgerätehaus Revenahe	107.581,51 €	28.289,95 €	1.195,35 €	90 Jahre	65 Jahre	78.096,21 €
30-126	025200	Verbundsteinpflaster Außenanlagen "Gerätehaus Revenahe"	3.836,95 €	3.632,32 €	153,47 €	25 Jahre	0,3 Jahre	51,16 €
30-126	025200	Feuerwehrgerätehaus Sauensiek	63.866,88 €	19.648,49 €	717,05 €	90 Jahre	62 Jahre	43.501,34 €
30-126	025200	Verbundsteinpflaster Außenanlagen "Gerätehaus Sauensiek"	10.204,41 €	10.203,41 €	- €	25 Jahre	-	1,00 €
30-126	025200	Feuerwehrgerätehaus Wiegensen	97.456,11 €	23.912,89 €	1.082,84 €	90 Jahre	67 Jahre	72.460,38 €
30-126	025200	Verbundsteinpflaster Außenanlagen "Gerätehaus Wiegensen"	6.512,00 €	5.817,39 €	260,48 €	25 Jahre	1,5 Jahre	434,13 €
Gebäude und Aufbauten bei sonstigen Dienst-, Geschäfts- und anderen Betriebsgebäuden								
40-573	029200	Bauhof - Stader Straße 30, Apensen	111.738,88 €	49.075,82 €	2.000,13 €	90 Jahre	30 Jahre	60.662,93 €
40-573	029200	Bauhof - Stader Straße 30, Apensen - Abstellgebäude	18.429,73 €	4.484,57 €	737,19 €	25 Jahre	18 Jahre	13.207,97 €
40-111-12	029200	Rathaus Junkernhof (Baukosten)	1.501.471,60 €	236.342,78 €	16.683,02 €	90 Jahre	75 Jahre	1.248.445,80 €
40-111-12	029200	Abstellgebäude (Müll) - Rathaus Junkernhof	3.863,33 €	2.189,20 €	154,54 €		10 Jahre	1.519,59 €
40-111-12	029200	Verbundsteinpflaster Außenanlagen "Junkernhof"	17.782,18 €	10.076,59 €	711,29 €	25 Jahre	10 Jahre	6.994,30 €
			18.237.880,11 €	2.767.915,69 €	230.840,06 €			15.239.124,36 €

Samtgemeinde Apensen

20.09.2010

Bauten auf fremden Grund und Boden

Produkt	Konto	Inventarobjekt	Anschaffungs- werte	Abschreibungen		ND	RND	Restbuchwert am 01.01.2010
				bis 12/2008	2009			
13-421	041000	Garage Sportplatz	4.428,67 €	1.431,88 €	88,57 €	50 Jahre	33 Jahre	2.908,22 €
Gebäude und Aufbauten für Brandschutz, Rettungsdienst und Katastrophenschutz								
30-126	041000	Zisternen (Baukosten)	100.258,85 €	44.276,51 €	2.005,19 €	50 Jahre	27 Jahre	53.977,15 €
Regenwasser/Regenrückhaltebecken								
41-538	041000	Ausbau Durchlaß Beckdorf - Wiegersen	31.196,13 €	24.937,63 €	1.155,42 €	27 Jahre	4,5 Jahre	5.103,08 €
30-126	041000	Ausbau Feuerlöschteich in Apensen	31.307,97 €	28.312,45 €	1.159,56 €	27 Jahre	1,5 Jahre	1.835,96 €
			167.191,62 €	98.958,47 €	4.408,74 €			63.824,41 €

Samtgemeinde Apensen - Infrastrukturvermögen

Produkt	Konto	Inventarobjekt	Anschaffungs- werte	Abschreibungen		ND	RND	Restbuchwert am 01.01.2010
				bis 12/2008	2009			
Grund und Boden des Infrastrukturvermögens								
42-541	031000	Grundstücke mit Straßen, Wegen und Plätzen	111,15 €	- €	- €	-	-	111,15 €
Grund und Boden für Entwässerungs- und Abwasserbeseitigungsanlagen								
41-538	034100	Apensen - Buxtehuder Str.(SW- Pumpstation)	169,50 €	- €	- €	-	-	169,50 €
41-538	034100	Beckdorf - Hauptstraße (SW- Pumpstation)	153,39 €	- €	- €	-	-	153,39 €
Straßen, Wege, Plätze, Verkehrslenkungsanlagen								
42-541	035000	Fahrradständer (offen)	300,46 €	299,46 €	- €	-	-	1,00 €
42-541	035000	Absperrpfosten	112,80 €	30,08 €	5,64 €	20 Jahre	14 Jahre	77,08 €
42-541	035000	Straßenschilder	827,30 €	146,23 €	33,11 €	25 Jahre	19 Jahre	647,96 €
42-547	039000	Buswartehäuser	34.048,76 €	5.721,72 €	1.347,80 €	25 Jahre	20 Jahre	26.979,24 €
Grund und Boden für Friedhöfe und Bestattungseinrichtungen								
43-553	038100	Apensen - Auf dem Brink	35.278,70 €	- €	- €	-	-	35.278,70 €
43-553	038100	Grundoldendorf - Große Ackern	96,80 €	- €	- €	-	-	96,80 €
43-553	038100	Beckdorf - Dorfstraße	233,88 €	- €	- €	-	-	233,88 €
43-553	038100	Nindorf - Jettkamp	154,84 €	- €	- €	-	-	154,84 €
43-553	038100	Goldbeck - Linder	369,80 €	- €	- €	-	-	369,80 €
43-553	038100	Revenahe - Blockshorns-Kamp	132,28 €	- €	- €	-	-	132,28 €
43-553	038100	Sauensiek - Am Litberg	326,00 €	- €	- €	-	-	326,00 €
43-553	038100	Wiegerson - Im Saars	148,88 €	- €	- €	-	-	148,88 €
43-553	038100	Wiegerson - Wiegersoner Straße	42.066,42 €	- €	- €	-	-	42.066,42 €
43-553	038100	Revenahe - Blockhorner Kamp	8.142,45 €	- €	- €	-	-	8.142,45 €
Gebäude und Aufbauten für Friedhöfe und Bestattungseinrichtungen								
43-553	038200	Friedhofskapelle Apensen	74.570,44 €	28.378,18 €	828,56 €	90 Jahre	55 Jahre	45.363,70 €
43-553	038200	Friedhofskapelle Beckdorf	69.826,07 €	27.219,25 €	775,84 €	90 Jahre	54 Jahre	41.830,98 €
43-553	038200	Glockenturm Beckdorf	20.451,68 €	13.293,61 €	818,07 €	25 Jahre	8 Jahre	6.340,00 €
43-553	038200	Friedhofskapelle Goldbeck	21.291,52 €	9.245,94 €	236,57 €	90 Jahre	50 Jahre	11.809,01 €
43-553	038200	Friedhofskapelle Nindorf	17.767,04 €	7.715,44 €	197,41 €	90 Jahre	50 Jahre	9.854,19 €
43-553	038200	Friedhofskapelle Sauensiek	31.023,30 €	12.782,66 €	344,71 €	90 Jahre	52 Jahre	17.895,93 €
43-553	038200	Glockenturm Sauensiek	17.476,64 €	1.223,37 €	699,07 €	25 Jahre	22 Jahre	15.554,20 €
43-553	038200	Friedhofskapelle Revenahe	11.454,89 €	5.388,12 €	127,27 €	90 Jahre	47 Jahre	5.939,50 €
43-553	038200	Friedhofskapelle Wiegerson	152.172,00 €	27.193,70 €	1.690,80 €	90 Jahre	73 Jahre	123.287,50 €
43-553	038200	Verbundsteinpflaster Friedhofska	1.902,33 €	1.223,82 €	76,09 €	25 Jahre	8 Jahre	602,42 €
			540.609,32 €	139.861,58 €	7.180,94 €			393.566,80 €

Erhaltene Investitionszuweisungen und -zuschüsse

Produkt	Konto	Inventarobjekt	Sonderpostenwerte	Auflösung bis 12/2008	Auflösung 2009	ND	RND	Restbuchwert am 01.01.2010
13-421	211100	Zuschuss vom Land (Sportförderung)	58.645,18 €	6.293,97 €	888,56 €	66 Jahre	58 Jahre	51.462,65 €
20-612	211100	Zuweisungen vom Land für Investitionen (AfA 30 Jahre)	1.513.771,38 €	309.567,19 €	50.459,03 €	30 Jahre	23 Jahre	1.153.745,16 €
42-542	211100	Zuschüsse vom Land - Ausbau Radweg Beckdorf - Sauensiek	144.464,80 €	109.793,23 €	5.778,59 €	25 Jahre	5 Jahre	28.892,97 €
42-542	211100	Zuschüsse vom Land - Ausbau Radweg Apensen - Revenahe	139.781,43 €	106.233,90 €	5.591,26 €	25 Jahre	5 Jahre	27.956,27 €
40-111-12	211100	Zuschuss Landkreis zu den Baukosten - Rathaus "Junkernhof"	409.033,51 €	64.384,95 €	4.544,82 €	90 Jahre	75 Jahre	340.103,74 €
40-111-12	211100	Zuschüsse von der Gemeinde Apensen - Beihilfe Baukosten Rathaus "Junkernhof"	10.225,84 €	1.609,62 €	113,62 €	90 Jahre	75 Jahre	8.502,60 €
30-126	211100	Zuschüsse vom Landkreis - Bau Feuerwehrgerätehäuser	92.416,01 €	21.916,46 €	1.053,41 €	90 Jahre	68 Jahre	69.446,14 €
12-211-1	211100	Zuschüsse vom Landkreis - Grundschule Apensen	155.565,35 €	14.545,63 €	2.537,09 €	90 Jahre	83 Jahre	138.482,63 €
12-211-1	211100	Zuschüsse vom Landkreis - Grundschule Beckdorf	31.597,85 €	7.824,99 €	511,24 €	90 Jahre	48 Jahre	23.261,62 €
12-211-2	211100	Zuschüsse vom Landkreis - Grundschule Wiegernsen	158.774,19 €	18.403,98 €	2.469,86 €	90 Jahre	62 Jahre	137.900,35 €
12-216	211100	Zuschüsse vom Landkreis - Bau des Schulzentrums Apensen	8.561.499,35 €	522.401,73 €	97.051,48 €	90 Jahre	84 Jahre	7.942.046,14 €
13-421	211100	Zuschuss von Landkreis - Sanierung Fußboden Sporthalle	25.564,59 €	5.567,38 €	340,86 €	75 Jahre	58 Jahre	19.656,35 €
30-126	211100	Zuschüsse vom Landkreis - Beihilfe Feuerschutz (Bau	14.086,09 €	6.919,18 €	281,71 €	50 Jahre	24 Jahre	6.885,20 €
41-538	211100	Zuschüsse vom Landkreis - Ausbau Durchlaß Beckdorf -	12.501,09 €	4.496,89 €	208,35 €	60 Jahre	37 Jahre	7.795,85 €
30-126	211100	Zuschüsse vom Landkreis - Zuschuß Löschfahrzeuge	97.551,19 €	42.299,46 €	4.884,04 €	20 Jahre	11 Jahre	50.367,69 €
12-211-1	211100	Zuweisung Kreisschulbaukasse - Bau Parkplätze GS Apensen	15.338,76 €	14.162,78 €	613,55 €	25 Jahre	1 Jahr	562,43 €

Erhaltene Investitionszuweisungen und -zuschüsse

Produkt	Konto	Inventarobjekt	Sonderposten- werte	Auflösung bis 12/2008	Auflösung 2009	ND	RND	Restbuchwert am 01.01.2010
12-211-1	211100	Zuweisung Kreisschulbaukasse - Bau Außenanlagen GS Apensen	8.691,96 €	8.257,37 €	347,67 €	25 Jahre	1 Jahr	86,92 €
13-421	211100	Zuschüsse von der Gemeinde Beckdorf - Sanierung Sporthalle Beckdorf	61.355,02 €	9.365,11 €	891,26 €	90 Jahre	60 Jahre	51.098,65 €
13-421	211100	Zuschüsse von Gemeinde Beckdorf - Bau Skateranlage	2.556,46 €	690,25 €	102,26 €	25 Jahre	17 Jahre	1.763,95 €
30-126	211100	Zuschüsse von Gemeinde Sauensiek - Bau	62.666,78 €	19.031,34 €	696,61 €	90 Jahre	62 Jahre	42.938,83 €
43-553	211100	Zuschüsse von Gemeinde Sauensiek - Bau Friedhofskapelle	25.564,59 €	5.160,24 €	284,05 €	90 Jahre	71 Jahre	20.120,30 €
30-126	211100	Zuschuss vom Verein zur Förderung der Kinder und Jugendarbeit für Gerätehaus	1.380,49 €	357,93 €	15,34 €	90 Jahre	66 Jahre	1.007,22 €
13-421	211100	Sporthalle Beckdorf - Erstattung Bauschadenversicherung	57.915,79 €	6.014,32 €	891,01 €	65 Jahre	57 Jahre	51.010,46 €
43-553	211100	Zuschüsse von Vereinen/Privatpers. - Spende Bau	9.254,38 €	4.018,87 €	102,83 €	90 Jahre	50 Jahre	5.132,68 €
12-216	211100	Spenden für Spielgeräte Schulzentrum Apensen	4.100,00 €	2.596,67 €	410,00 €	10 Jahre	3 Jahre	1.093,33 €
30-126	211100	Spenden für Feuerwehrfahrzeuge	17.500,00 €	7.291,67 €	1.750,00 €	10 Jahre	5 Jahre	8.458,33 €
13-421	211100	Spenden für Skateranlage	9.611,11 €	2.594,99 €	384,44 €	25 Jahre	17 Jahre	6.631,68 €
12-365-3	211100	Spende für Turn- und Spieltonne Kindertagesstätte Beckdorf	455,00 €	11,38 €	45,50 €	10 Jahre	9 Jahre	398,12 €
42-547	211100	Zuschüsse von Vereinen/ Privatpersonen Buswartehäuser	7.235,78 €	1.517,51 €	289,43 €	25 Jahre	19 Jahre	5.428,84 €
			11.709.103,97 €	1.323.328,99 €	183.537,87 €			10.202.237,10 €

Samtgemeinde Apensen

Geleistete Investitionszuweisungen und -zuschüsse

Produkt	Konto	Inventarobjekt	Anschaffungswerte	Abschreibungen		ND	RND	Restbuchwert am 01.01.2010
				bis 12/2008	2009			
12-244	004000	Beiträge an die Kreisschulbaukasse	2.349.438,77 €	1.068.508,66 €	76.490,62 €	30 Jahre	16 Jahre	1.204.439,49 €
13-281	004000	Zuweisung an die Gemeinde Beckdorf - Bau Dorfgemeinschafts-haus Nindorf	26.587,18 €	9.773,15 €	295,41 €	90 Jahre	56 Jahre	16.518,62 €
42-541	004000	Zuweisung an die Gemeinde Sauensiek (Ausbau Holveder Weg)	6.100,41 €	3.944,94 €	244,02 €	25 Jahre	8 Jahre	1.911,45 €
41-538	004000	Zuweisung an die Gemeinde Beckdorf (Ausbau Mühlenteich)	24.685,18 €	15.771,10 €	914,26 €	27 Jahre	9 Jahre	7.999,82 €
44-315	004000	Zuweisung an die Kirchengemeinde (Altenwohnungen)	35.790,43 €	8.185,38 €	397,67 €	90 Jahre	68 Jahre	27.207,38 €
12-362	004000	Zuweisung an die Kirchengemeinde (Jugendschuppen)	7.669,38 €	2.914,41 €	153,39 €	50 Jahre	30 Jahre	4.601,58 €
40-111-12	004000	Zuweisung an die Gemeinde Sauensiek - Bau Vietshof	51.129,19 €	8.663,31 €	637,79 €	90 Jahre	75 Jahre	41.828,09 €
42-542	004000	Ausbau Radweg Beckdorf - Sauensiek	244.899,66 €	186.123,75 €	9.795,98 €	25 Jahre	5 Jahre	48.979,93 €
42-542	004000	Ausbau Radweg Apensen - Revenahe	295.962,15 €	213.092,76 €	11.838,48 €	25 Jahre	6 Jahre	71.030,91 €
			3.042.262,35 €	1.516.977,46 €	100.767,62 €			1.424.517,27 €

Samtgemeinde Apensen

Fahrzeuge

20.09.2010

Produkt	Konto	Fahrzeuge Feuerwehr	Anschaffungs- werte	AfA bis 12/2008	AfA 2009	Restbuchwert am 01.01.2010
30-126	061000	Schlauchanhänger Rancke	2.167,98 €	2.166,98 €	- €	1,00 €
30-126	061000	Tragkraftspritzenfahrzeug CITROEN Jumper 35 L3 HDi	38.669,56 €	2.255,73 €	1.933,48 €	34.480,35 €
30-126	061000	Tragkraftspritzenfahrzeug CITROEN Jumper 35 L3 HDi	38.669,56 €	2.255,73 €	1.933,48 €	34.480,35 €
30-126	061000	Löschfahrzeug Mercedes-Benz 815 F Atego LF 8/6	140.615,71 €	45.114,21 €	7.030,79 €	88.470,71 €
30-126	061000	Löschfahrzeug Mercedes-Benz LF 8	51.791,46 €	51.790,46 €	- €	1,00 €
30-126	061000	Löschfahrzeug Mercedes-Benz LF 508	44.871,46 €	44.870,46 €	- €	1,00 €
30-126	061000	Löschfahrzeug Mercedes-Benz TLF 8-W	72.144,52 €	72.143,52 €	- €	1,00 €
30-126	061000	Tragkraftspritzenfahrzeug Mercedes-Benz 310	26.627,58 €	26.626,58 €	- €	1,00 €
30-126	061000	Tragkraftspritzenfahrzeug Mercedes-Benz 310	30.462,94 €	29.320,58 €	1.141,36 €	1,00 €
30-126	061000	Einsatzleitwagen VW	26.947,97 €	9.846,37 €	2.072,92 €	15.028,68 €
30-126	061000	Gerätewagen Z Mercedes-Benz 711 D	98.085,49 €	98.084,49 €	- €	1,00 €
30-126	061000	Mannschaftstransportwagen ISUZU Bus	1,00 €	- €	- €	1,00 €
			571.055,23 €	384.475,11 €	14.112,03 €	172.468,09 €

Produkt	Konto	Fahrzeuge Bauhof	Anschaffungs- werte	AfA bis 12/2008	AfA 2009	Restbuchwert am 01.01.2010
40-573	061000	Minibagger Typ B15 Y ANMAR	12.712,44 €	7.733,40 €	1.271,24 €	3.707,80 €
40-573	061000	Hoffmann, Zweiseitenkipper, gebraucht	1.789,52 €	1.756,38 €	32,14 €	1,00 €
40-573	061000	Schneeräum. - Hydr. Verschwenkung	2.431,16 €	2.430,16 €	- €	1,00 €
40-573	061000	Sand- und Salzstreuer, Rauch Komert 350 SA	1.130,77 €	1.129,77 €	- €	1,00 €
40-573	061000	Traktor Fendt Kommunal-Traktor 200 KA	26.333,94 €	26.332,94 €	- €	1,00 €
40-573	061000	Traktor Holder Traktor - Zugm. Ackerschlepper	1,00 €	- €	- €	1,00 €
40-573	061000	Kleintransporter Citroen Jumper - STD-SG-230	34.817,86 €	4.352,24 €	3.481,79 €	26.983,83 €
40-573	061000	Kleintransporter Citroen Jumper - STD-SG-750	23.994,38 €	3.999,07 €	2.399,44 €	17.595,87 €
40-573	061000	Kleintransporter VW Pritsche- STD- RK-601	19.661,22 €	19.497,38 €	162,84 €	1,00 €
40-573	061000	Anhänger für Minibagger	1.523,08 €	1.029,48 €	169,23 €	324,37 €
40-573	061000	Anhänger BauhWesteria-Typ G	1.323,08 €	1.322,08 €	- €	1,00 €
40-573	061000	Anhänger Koch - 1,3 t	1.737,09 €	1.736,09 €	- €	1,00 €
			127.455,54 €	71.318,99 €	7.516,68 €	48.619,87 €

Fahrzeuge Feuerwehr	571.055,23 €	384.475,11 €	14.112,03 €	172.468,09 €
Fahrzeuge Bauhof	127.455,54 €	71.318,99 €	7.516,68 €	48.619,87 €
Summe Fahrzeuge	698.510,77 €	455.794,10 €	21.628,71 €	221.087,96 €
Mähgeräte	9.837,27 €	8.491,34 €	232,86 €	1.113,07 €
Gesamt:	708.348,04 €	464.285,44 €	21.861,57 €	222.201,03 €

Samtgemeinde Apensen Betriebs- und Geschäftsausstattung

Produkt	Konto	Inventarobjekt	Anschaffungswerte	Abschreibungen		Abgang	Restbuchwert am 01.01.2010
				bis 12/2008	2009		
21-111-11	072000	Informations- und Kommunikationstechnik	141.663,74 €	96.570,01 €	8.596,50 €	2.112,94 €	38.610,17 €
		./. Software	- 67.391,84 €	- 33.038,29 €	- 3.935,95 €	- €	- 30.417,60 €
		Summe	74.271,90 €	63.531,72 €	4.660,55 €	2.112,94 €	8.192,57 €
40-111-12	072000	Grundstücks- und Gebäudemanagement	4.940,56 €	1.196,34 €	361,83 €	- €	3.382,39 €
11-111-6	072000	Zentrale Dienste	167.172,33 €	118.340,95 €	7.996,85 €	76,61 €	40.911,14 €
30-122-1	072000	Ordnungsangelegenheiten	171,20 €	- €	3,56 €	- €	167,64 €
30-126	072000	Brand- und Katastrophenschutz	763.039,98 €	536.045,62 €	21.690,35 €	- €	205.304,01 €
		./. Fahrzeuge	- 571.055,23 €	- 384.475,11 €	- 14.112,03 €	- €	- 172.468,09 €
		Summe	191.984,75 €	151.570,51 €	7.578,32 €	- €	32.835,92 €
12-211-1	072000	Grundschule Apensen/Beckdorf	168.601,91 €	108.990,58 €	7.503,23 €	- €	52.108,10 €
12-211-2	072000	Grundschule Wiegensen	77.109,28 €	56.098,28 €	2.794,04 €	- €	18.216,96 €
12-216	072000	Schulzentrum Apensen	912.415,95 €	484.076,70 €	52.250,47 €	- €	376.088,78 €
44-315	072000	Soziale Unterbringungseinrichtungen	1.548,84 €	587,07 €	172,10 €	- €	789,67 €
12-365-1	072000	Kindertagesstätte "Arche Noah"	384,92 €	- €	22,45 €	- €	362,47 €
12-365-2	072000	Kindertagesstätte "Die Freunde"	31.527,25 €	10.194,20 €	2.939,96 €	- €	18.393,09 €
12-365-3	072000	Kindertagesstätte "Beckdorf"	16.929,54 €	6.374,32 €	1.211,83 €	- €	9.343,39 €
13-421	072000	Förderung des Sports	11.874,86 €	63,28 €	669,39 €	- €	11.142,19 €
40-521	072000	Bau- und Grundstücksordnung	286,40 €	- €	2,17 €	- €	284,23 €
43-553	072000	Friedhofs- und Bestattungswesen	35.942,64 €	19.123,11 €	2.505,51 €	- €	14.314,02 €
40-573	072000	Bauhof	146.699,14 €	83.609,32 €	8.523,54 €	- €	54.566,28 €
		./. Fahrzeuge	- 127.455,54 €	- 71.318,99 €	- 7.516,68 €	- €	- 48.619,87 €
		./. Mähgeräte	- 9.837,27 €	- 8.491,34 €	- 232,86 €	- €	- 1.113,07 €
		Summe	9.406,33 €	3.798,99 €	774,00 €	- €	4.833,34 €
			1.704.568,66 €	1.023.946,05 €	91.446,26 €	2.189,55 €	591.365,90 €