




# Eröffnungsbilanz 2010

Gemeinde Sauensiek



## Eröffnungsbilanz der Gemeinde Sauensiek zum 01.01.2010

Aktiva	Vorjahr -Euro-	Haushaltsjahr -Euro-	Passiva	Vorjahr -Euro-	Haushaltsjahr -Euro-
1. Immaterielles Vermögen			1. Nettoposition		
1.1 Konzessionen	0,00	0,00	1.1 Basis-Reinvermögen		
1.2 Lizenzen	0,00	0,00	1.1.1 Reinvermögen	0,00	3.304.060,15
1.3 Ähnliche Rechte	0,00	0,00	1.1.2 Sollfehlbetrag aus kameralem Abschluss (Minusbetrag)	0,00	0,00
1.4 Geleistete Investitionszuweisungen und -zuschüsse	0,00	79.013,09	1.2 Rücklagen		
1.5 Aktivierter Umstellungsaufwand	0,00	0,00	1.2.1 Rücklagen aus Überschüssen des ordentlichen Ergebnisses	0,00	0,00
1.6 Sonstiges immaterielles Vermögen	0,00	0,00	1.2.2 Rücklagen aus Überschüssen des außerordentlichen Ergebnisses	0,00	0,00
2. Sachvermögen			1.2.4 Zweckgebundene Rücklagen	0,00	0,00
2.1 Unbebaute Grundstücke und grundstücksgleiche Rechte	0,00	245.335,67	1.2.5 Sonstige Rücklagen	0,00	0,00
2.2 Bebaute Grundstücke und grundstücksgleiche Rechte	0,00	1.867.469,02	1.3 Jahresergebnis		
2.3 Infrastrukturvermögen	0,00	2.486.540,19	1.3.1 Fehlbeträge aus Vorjahren	0,00	0,00
2.4 Bauten auf fremden Grundstücken	0,00	162.741,69	1.3.2 Jahresüberschuss/Jahresfehlbetrag mit Angabe des Betrages der Vorbelastung aus Haushaltsresten für Aufwendungen (in Klammern)	0,00	0,00
2.5 Kunstgegenstände, Kulturdenkmäler	0,00	317.994,94	1.4 Sonderposten		
2.6 Maschinen und technische Anlagen; Fahrzeuge	0,00	2.115,22	1.4.1 Investitionszuweisungen und -zuschüsse	0,00	1.673.962,29
2.7 Betriebs- und Geschäftsausstattung, Pflanzen und Tiere	0,00	33.610,26	1.4.2 Beiträge und ähnliche Entgelte	0,00	396.507,55
2.8 Vorräte	0,00	121.454,47	1.4.3 Gebührenaussgleich	0,00	0,00
2.9 Geleistete Anzahlungen, Anlagen im Bau	0,00	0,00	1.4.4 Bewertungsausgleich	0,00	0,00
3. Finanzvermögen			1.4.5 erhaltene Anzahlungen auf Sonderposten	0,00	0,00
3.1 Anteile an verbundenen Unternehmen	0,00	0,00	1.4.6 Sonstige Sonderposten	0,00	0,00
3.2 Beteiligungen	0,00	725,98	2. Schulden		
3.3 Sondervermögen mit Sonderrechnung	0,00	0,00	2.1 Geldschulden		
3.4 Ausleihungen	0,00	0,00	2.1.1 Anleihen	0,00	0,00
3.5 Wertpapiere	0,00	0,00	2.1.2 Verbindlichkeiten aus Krediten für Investitionen	0,00	185.038,42
3.6 Öffentlich-rechtliche Forderungen	0,00	12.841,22	2.1.3 Liquiditätskredite	0,00	0,00
3.7 Forderungen aus Transferleistungen	0,00	0,00	2.1.4 Sonstige Geldschulden	0,00	0,00
3.8 Sonstige privatrechtliche Forderungen	0,00	0,00	2.2. Verbindlichkeiten aus kreditähnlichen Rechtsgeschäften	0,00	0,00
3.9 Sonstige Vermögensgegenstände	0,00	0,00	2.3 Verbindlichkeiten aus Lieferungen und Leistungen	0,00	0,00
4. Liquide Mittel	0,00	229.726,66	2.4 Transferverbindlichkeiten	0,00	0,00
5. Aktive Rechnungsabgrenzung	0,00	0,00	2.4.1 Finanzausgleichverbindlichkeiten	0,00	0,00
			2.4.2 Verbindlichkeiten aus Zuweisungen und Zuschüssen für laufende Zwecke	0,00	0,00
			2.4.3 Verbindlichkeiten aus Schuldendiensthilfen	0,00	0,00
			2.4.4 Soziale Leistungsverbindlichkeiten	0,00	0,00
			2.4.5 Verbindlichkeiten aus Zuweisungen und Zuschüssen für Investitionen	0,00	0,00
			2.4.6 Steuerverbindlichkeiten	0,00	0,00
			2.4.7 Andere Transferverbindlichkeiten	0,00	0,00

## Eröffnungsbilanz der Gemeinde Sauensiek zum 01.01.2010

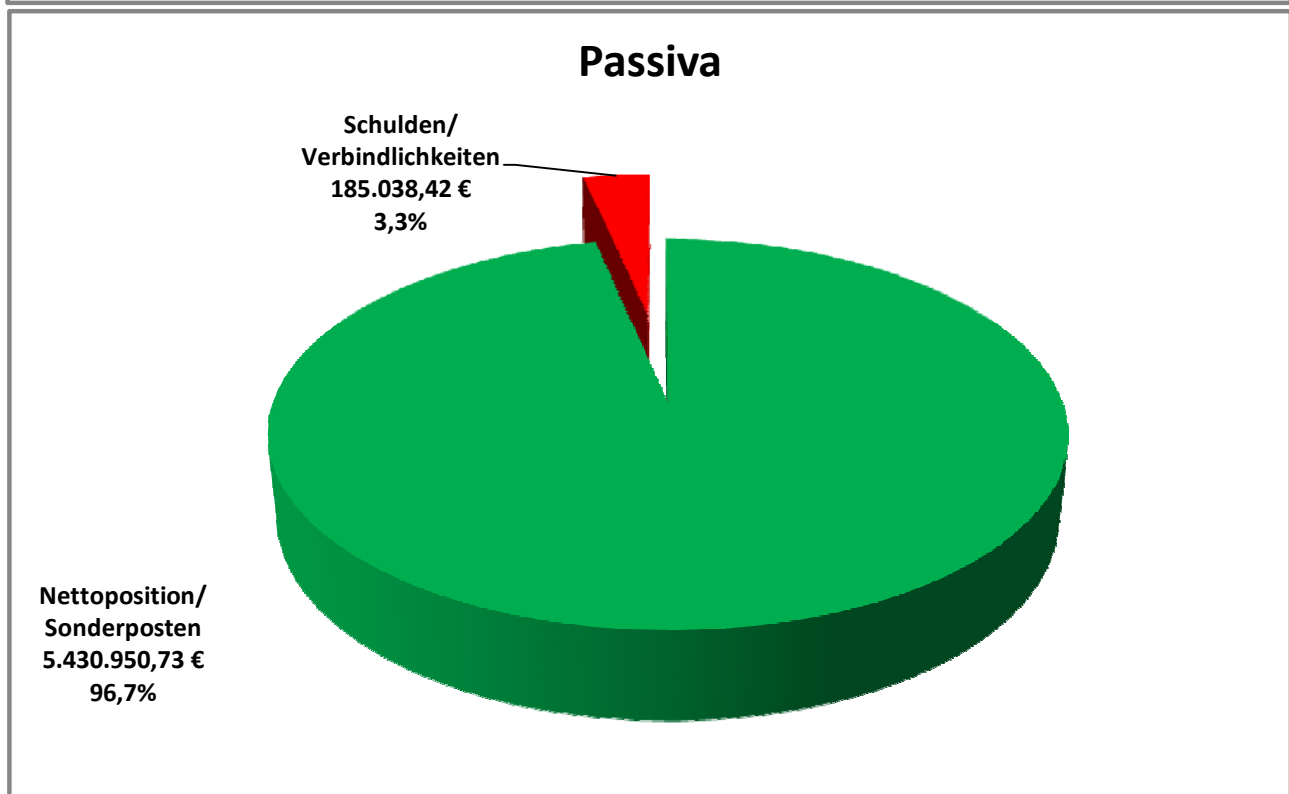
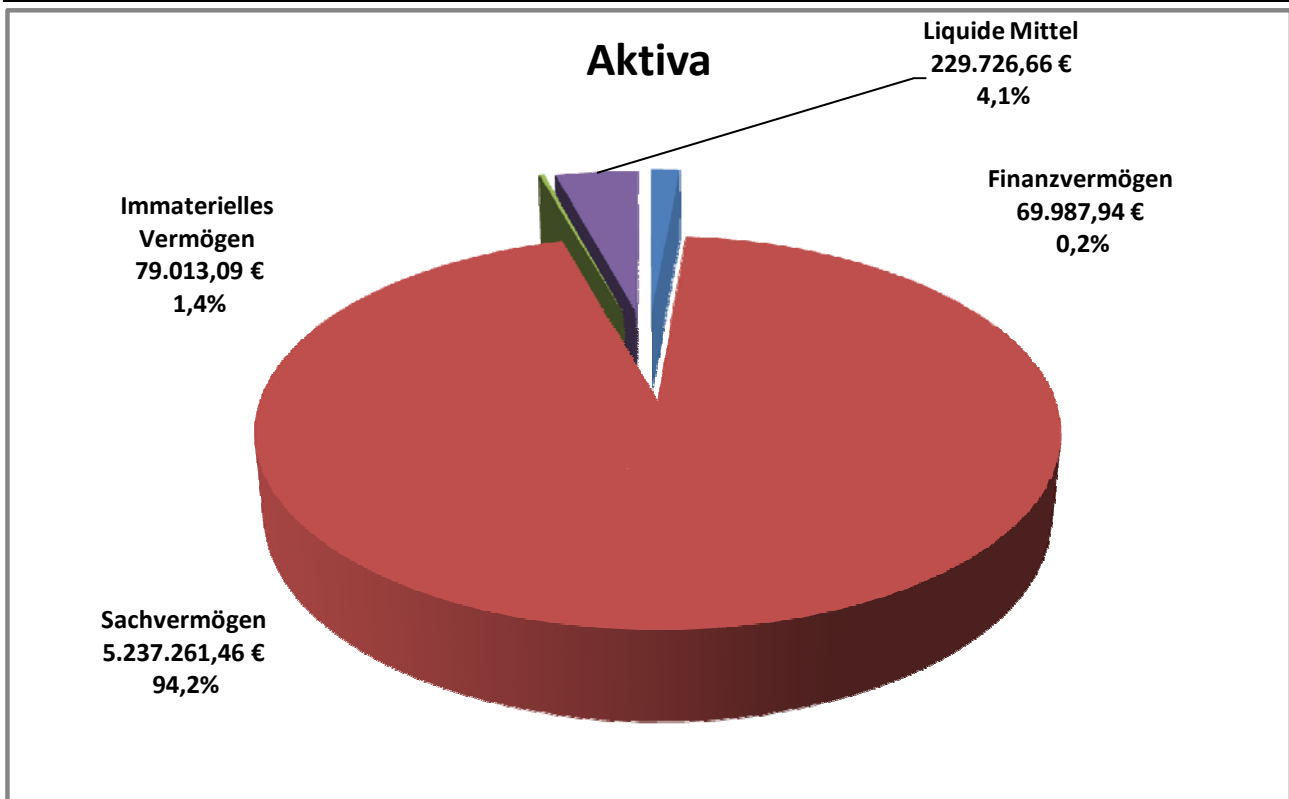
Aktiva	Vorjahr -Euro-	Haushaltsjahr -Euro-	Passiva	Vorjahr -Euro-	Haushaltsjahr -Euro-
			2.5 Sonstige Verbindlichkeiten		
			2.5.1 Durchlaufende Posten		
			2.5.1.2 Abzuführende Lohn- und Kirchensteuer	0,00	0,00
			2.5.1.3 Sonstige durchlaufende Posten	0,00	0,00
			2.5.2 Abzuführende Gewerbesteuer	0,00	0,00
			2.5.3 Empfangene Anzahlungen	0,00	0,00
			2.5.4 Andere sonstige Verbindlichkeiten	0,00	0,00
			3. Rückstellungen		
			3.1 Pensionsrückstellungen und ähnliche Verpflichtungen	0,00	0,00
			3.2 Rückstellungen für Altersteilzeitarbeit ähnlichen Maßnahmen	0,00	0,00
			3.3 Rückstellungen für unterlassene Instandhaltung	0,00	0,00
			3.4 Rückstellungen für die Rekultivierung und Nachsorge geschlossener Abfalldeponien	0,00	0,00
			3.5 Rückstellungen für die Sanierung von Altlasten	0,00	0,00
			3.6 Rückstellungen im Rahmen des Finanz- ausgleichs und von Steuerschuld- verhältnissen	0,00	0,00
			3.7 Rückstellungen f. drohende Verpflichtungen aus Bürgschaften, Gewährleistungen und anhängigen Gerichtsverfahren	0,00	0,00
			3.8 Andere Rückstellungen	0,00	0,00
			4. Passive Rechnungsabgrenzung	0,00	0,00
<b>Bilanzsumme</b>			<b>Bilanzsumme</b>		
	0,00	5.559.568,41		0,00	5.559.568,41

### Vorbelastungen künftiger Haushaltsjahre

Das Haushaltsjahr 2010 ist gem. § 54 (5) GemHKVO durch Haushaltsausgabereste in Höhe von **364.800,00 Euro** vorbelastet. Haushaltseinnahmereste wurden in Höhe von **288.500,00 €** gebildet.

# Eröffnungsbilanz der Gemeinde Sauensiek zum 01.01.2010

Aktiva	Haushaltsjahr -Euro-	Passiva	Haushaltsjahr -Euro-
Immaterielles Vermögen	79.013,09	Nettoposition/Sonderposten	5.374.529,99
Sachvermögen	5.237.261,46	Schulden/Verbindlichkeiten	185.038,42
Finanzvermögen	13.567,20	Rückstellungen	0,00
Liquide Mittel	229.726,66	Passive Rechnungsabgrenzung	0,00
Aktive Rechnungsabgrenzung	0,00		
<b>Bilanzsumme</b>	<b>5.559.568,41</b>	<b>Bilanzsumme</b>	<b>5.559.568,41</b>



# Anhang zur Eröffnungsbilanz der Gemeinde Sauensiek zum 01.01.2010

Eine Gemeinde muss für das Haushaltsjahr, für das die Haushaltswirtschaft erstmals im Rechnungsstil doppelter Buchführung geführt wird, eine Eröffnungsbilanz aufstellen. Das ist festgelegt in Artikel 6 Abs. 8 des Gesetzes vom 15.11.2005 zur Neuordnung des Gemeindewirtschaftsrechts und zur Änderung gemeindewirtschaftlicher Vorschriften.

Gem. Art. 6 Abs. 8 Satz 5 i.V.m. § 55 GemHKVO ist die Eröffnungsbilanz in einem Anhang zu erläutern.

## Bilanzierungs- und Bewertungsmethoden

In der Eröffnungsbilanz wurden die Vermögensgegenstände und Schulden nach § 96 Abs. 4 NGO nach Maßgabe der Absätze 2 bis 7 des § 45 GemHKVO bewertet.

Die Wertaufgriffsgrenze gemäß § 60 Abs.2 GemHKVO wird auf 60,00 € festgesetzt. Die Anhebung der „Wertaufgriffsgrenze“ auf 5.000 Euro einschließlich Umsatzsteuer wurde erst 2008 in der GemHKVO aufgenommen. Die Bewertung und Erfassung war zu diesem Zeitpunkt bereits abgeschlossen.

Bezüglich der einzelnen Wertansätze ergeben sich in diesem Zusammenhang folgende Anmerkungen:

## Aktiva

### 1. Immaterielles Vermögen

#### 1.4 Immaterielle Vermögensgegenstände aus geleisteten

**Investitionszuweisungen und –zuschüssen 79.013,09 €**

Geleistete Zuschüsse für Investitionen sind gem. § 42 Abs. 4 GemHKVO als immaterielle Vermögensgegenstände in Höhe des Nominalwertes aktiviert und über die Nutzungsdauer der damit finanzierten Vermögensgegenstände abgeschrieben worden.

### 2. Sachvermögen

#### 2.1 Unbebaute Grundstücke und grundstücksgleiche Rechte

Die Bewertung der unbebauten Grundstücke erfolgte mit den tatsächlichen Anschaffungskosten sofern diese ermittelt werden konnten. Überwiegend wurden die nachstehenden Bodenrichtwerte (BRW) herangezogen:

Bodenrichtwerte vom 31.12.1999:

Gemeinde	Ortschaft	Gewerbe-		Wohnfläche		Acker-	Grün-	Moor
		flächen						
		GE	M	W	WA	A	G	MO
Sauensiek	Sauensiek			48,57 €		1,23 €	0,15 €	0,18 €
	Wiegersen			61,36 €		1,23 €	0,15 €	0,18 €
	Revenahe			38,35 €		0,82 €	0,15 €	0,18 €

<b>Inventarobjekt</b>	<b>Restbuchwert am 01.01.2010</b>
Grünflächen	168.424,77 €
Ackerland	28.346,99 €
Wald, Forsten	20.205,07 €
Grün- und Weideland	889,80 €
Sonst. Unbebaute Grundstücke	27.469,04 €
	<b>245.335,67 €</b>

Grünflächen und Ackerland wurden mit dem Bodenrichtwert bewertet. Waldflächen für nicht forstwirtschaftlich genutzte Flächen wurden mit 0,50 Euro/m<sup>2</sup> bewertet.

Sonstige unbebaute Grundstücke (Wasserflächen, Unland, Brachland und Schutzflächen, Ausgleichsflächen) mit 0,10 Euro/m<sup>2</sup>.

Grundstücksgleiche Rechte waren nicht eingeräumt.

## 2.2. Bebaute Grundstücke und grundstücksgleiche Rechte

Die Bewertung der bebauten Grundstücke erfolgte mit den tatsächlichen Anschaffungs- und Herstellungskosten sofern diese ermittelt werden konnten. Bei der Bewertung des Grund und Bodens wurden in Ausnahmefällen die vorstehenden Bodenrichtwerte (BRW) herangezogen:

<b>Bebaute Grundstücke</b>	<b>Anschaffungs- werte</b>	<b>Abschreibungen</b>		<b>Restbuchwert am 01.01.2010</b>
		<b>bis 12/2008</b>	<b>2009</b>	
Grund und Boden mit Wohnbauten	25.905,42 €	- €	- €	25.905,42 €
<i>Grundstücke mit sozialen Einrichtungen</i>	37.822,69 €	- €	- €	37.822,69 €
<i>Gebäude und Aufbauten bei sozialen Einrichtungen</i>	735.817,43 €	481.569,82 €	8.577,07 €	245.670,54 €
Grund und Boden mit Kultur-, Sport-, Freizeit- und Gartenanlagen	70.907,27 €	- €	- €	70.907,27 €
<i>Gebäude und Aufbauten bei Kultur-, Sport-, Freizeit- und Gartenanlagen</i>	475.030,44 €	20.981,51 €	5.728,92 €	448.320,01 €
Grund und Boden bei sonstigen Dienst-, Geschäfts- und anderen Betriebsgebäuden	209.706,37 €	- €	- €	209.706,37 €
<i>Gebäude und Aufbauten bei sonstigen Dienst-, Geschäfts- und anderen Betriebsgebäuden</i>	1.028.430,21 €	185.469,66 €	13.823,82 €	829.136,72 €
	<b>2.583.619,83 €</b>	<b>688.020,99 €</b>	<b>28.129,81 €</b>	<b>1.867.469,02 €</b>

Diverse Grundstücke in Sauensiek sind mit einem Erbbaurecht zugunsten der Gemeinde belastet. Die Grundstücke sind mit den Bodenrichtwerten bewertet. Aufgrund der Höhe des Erbbauzinses erfolgte der Wertansatz in der Bilanz mit 10 % der Anschaffungskosten.

Sollte es sich um öffentliche Freiflächen handeln, so ist der BRW für Ackerland angesetzt. Bebaute kommunalnutzungsorientierte Grundstücke (Einrichtungen, die für die soziale und kulturelle Betreuung der Einwohner erforderlich sind, insbesondere Einrichtungen auf den Gebieten- Verwaltungsgebäude und Erziehung, Bildung oder Kultur - Schulen,

Tageseinrichtungen für Kinder und sonstige Einrichtungen der Jugendhilfe) wurden mit 25 % des BRW bewertet.

Die Abschreibungen/Nutzungsdauer entsprechen alle der Abschreibungssätze in der Kommunalverwaltung für Niedersachsen gem. RdErl. d. MI v. 04.12.2006 (Nds. MBl. Nr.2/2007, S.42).

## 2.3 Infrastrukturvermögen

Zu dem unbeweglichen Sachanlagevermögen zählt auch das Infrastrukturvermögen. Es umfasst die öffentlichen Einrichtungen, die ausschließlich nach ihrer Bauweise und Funktion für den öffentlichen Gemeingebrauch bestimmt sind.

Dazu zählen Grundstücke mit Straßen, Kanalisation und sonstige Verkehrs-, Ver- und Entsorgungseinrichtungen, z.B. Kläranlagen, Sonderbauwerke. Grundlage für die Bodenwertermittlung war die Bodenrichtwertkarte des Gutachterausschusses für Grundstückswerte im Kreis Stade.

Infrastrukturvermögen	Anschaffungswerte	Abschreibungen		Restbuchwert am 01.01.2010
		bis 12/2008	2009	
Grund und Boden des Infrastrukturvermögens	294.390,04 €	- €	- €	294.390,04 €
Grund und Boden für Entwässerungs- und Abwasserbeseitigungsanlagen	25.616,37 €	- €	- €	25.616,37 €
Straßen, Wege, Plätze, Verkehrslenkungsanlagen	3.014.357,52 €	748.928,60 €	98.895,11 €	2.166.533,78 €
	<b>3.334.363,93 €</b>	<b>748.928,60 €</b>	<b>98.895,11 €</b>	<b>2.486.540,19 €</b>

### Straßen, Wege, Plätze, Verkehrslenkungsanlagen, Buswartehäuser

Die Bewertung des Infrastrukturvermögens erfolgte mit den tatsächlichen Anschaffungs- und Herstellungskosten sofern diese ermittelt werden konnten. Nur in Ausnahmefällen wurden der Grund und Boden pauschal mit je 1,00 €/ m<sup>2</sup> und die Aufbauten mit einem Erinnerungswert von 1,00 € bewertet.

## 2.4 Bauten auf fremden Grundstücken 162.741,69 €

Um Bauten auf fremdem Grund und Boden handelt es sich bei solchen Baulichkeiten, die von der Gemeinde auf einem fremden Grundstück errichtet worden sind.

Die Bewertung der Bauten auf fremden Grundstücken erfolgte mit den tatsächlichen Anschaffungs- und Herstellungskosten sofern diese ermittelt werden konnten. Nur in Ausnahmefällen wurden der Grund und Boden pauschal mit je 1,00 €/ m<sup>2</sup> und die Aufbauten mit einem Erinnerungswert von 1,00 € bewertet.

Unter dieser Bilanzposition wurde der Aussichtsturm Auf dem Litberg (Privatperson) bewertet.

## 2.5 Kunstgegenstände, Kulturdenkmäler 317.994,94 €

Kunstgegenstände und Kulturdenkmäler (Kriegerdenkmäler) wurden mit einem Erinnerungswert in Höhe von je 1,00 € bewertet, sofern sie aus künstlerischer Sicht unbedeutend sind. Unter dieser Bilanzposition wurde auch die Sanierung der Mauer am Rittergut in Wiegernsen bewertet.

**2.6 Maschinen und technische Anlagen, Fahrzeuge** **2.115,22 €**

Unter dieser Position werden sämtliche Fahrzeuge, technische Anlagen und Maschinen der Gemeinde Sauensiek mit ihren fortgeschriebenen Anschaffungskosten angesetzt. Vermögensgegenstände mit Anschaffungskosten unter 60,00 € wurden nicht erfasst. Die Anschaffungskosten wurden aus den Rechnungsakten übernommen und um die Abschreibungen reduziert.

**2.7 Betriebs- und Geschäftsausstattung** **33.610,26 €**

Unter diese Bilanzposition fallen sämtliche Einrichtungsgegenstände von Büros und Werkstätten (Stühle, Tische, Schränke, PC, Werkzeuge) mit ihren fortgeschriebenen Anschaffungskosten. Vermögensgegenstände mit Anschaffungskosten unter 60,00 € wurden nicht erfasst.

Die Vermögensgegenstände der Betriebs- und Geschäftsausstattung wurden mittels einer zeitaufwendigen körperlichen Inventur ermittelt. Die Anschaffungskosten wurden aus den Rechnungsakten übernommen und um die Abschreibungen reduziert.

**2.8 Vorräte** **121.454,47 €**

Unter dieser Bilanzposition wurden die unbebauten Grundstücke bilanziert, die zum Verkauf vorgesehen sind.

**3. Finanzvermögen**

**3.2 Beteiligungen** **725,98 €**

Die Geschäftsanteile an der Volksbank Geest eG. werden als Beteiligung bilanziert. Der Kontoauszug vom 31.12.2009 weist ein Guthaben in Höhe von 725,98 € aus.

**3.6 Öffentlich-rechtliche Forderungen** **12.841,22 €**

Die Bestände wurden unverändert aus der letzten kameralen Jahresrechnung in Höhe von 12.841,22 € übernommen. Diese Forderungen sind nach Prüfung der Werthaltigkeit als einwandfrei bewertet. Uneinbringliche Forderungen in Höhe von 56.420,74 € wurden zu 100 % einzeln wertberichtigt. Auf die Bildung einer Pauschalwertberichtigung wurde wegen Geringfügigkeit verzichtet.

**4. Liquide Mittel** **229.726,66 €**

Unter dieser Position sind die Guthaben in der Einheitskasse der Samtgemeinde ausgewiesen. Die Bestände stimmen mit dem korrespondierenden Ausweis bei der Samtgemeindekasse überein. Sie sind mit dem Nennwert angesetzt. Die Bestände werden angemessen verzinst. Die Bestände wurden unverändert aus der letzten kameralen Jahresrechnung übernommen.



# Passiva

## 1. Nettoposition

Die Nettoposition setzt sich in der Eröffnungsbilanz zusammen aus

dem Basis-Reinvermögen	3.304.060,15 €
und den Sonderposten	2.070.469,84 €

### 1.1 Basis-Reinvermögen

In Kommunen wird das Eigenkapital in Form des sog. "Basis-Reinvermögens" ermittelt. Dazu ist bei der Erstaufstellung der Eröffnungsbilanz erforderlich, das Vermögen, die Sonderposten, die Schulden und die Rückstellungen gegenüberzustellen. Der Saldo bildet das Basis-Reinvermögen im Sinne des Eigenkapitals der Kommune.

Das Basis-Reinvermögen setzt sich zusammen aus

<b>dem Reinvermögen</b>	<b>3.304.060,15 €</b>
-------------------------	-----------------------

### 1.4. Sonderposten

#### 1.4.1 Investitionszuweisungen und –zuschüsse 1.673.962,29 €

Die erhaltenen Investitionszuweisungen und -zuschüsse sind durch entsprechende Bescheide, der unentgeltliche Erwerb von Straßenausbauten durch Berechnungsunterlagen eines Ingenieurbüros nachgewiesen. Die Bewertung erfolgte mit den Zuführungsbeträgen, vermindert um eine planmäßige lineare Auflösung für den Zeitraum der bisherigen Nutzung des geförderten Vermögensgegenstandes.

#### 1.4.2 Beiträge und ähnliche Entgelte 396.507,55 €

Der Beitrag wird erfolgsneutral als Sonderposten passiviert. Die Ergebnisrechnung wird erst durch Auflösung des Sonderpostens aus Beiträgen tangiert. Die Auflösung erfolgt über die Gesamtnutzungsdauer des Vermögensgegenstandes (z.B. Straße).

## 2 Schulden

Der Stand der Schulden zum 01.01.2010 ist gemäß § 56 Abs. 3 GemHKVO in der beiliegenden Schuldenübersicht nachgewiesen.

#### 2.1.2 Verbindlichkeiten aus Krediten für Investitionen 185.038,42 €

Der Bestand der Investitionskredite wurde unverändert aus der letzten kameralen Jahresrechnung übernommen. Er ist durch Bankauszüge nachgewiesen und mit dem Nominalwert angesetzt.

# Forderungsübersicht zum 01. Januar 2010

Forderungsübersicht gemäß § 56 Abs. 2 GemHKVO

Art der Forderungen	Gesamtbetrag am 31.12. des Haushaltsjahres	mit einer Restlaufzeit von		
		bis zu 1 Jahr	über 1 bis 5 Jahre	mehr als 5 Jahre
1	2	3	4	5
1. Öffentlich-rechtliche Forderungen	12.841,22 €	12.841,22 €	- €	- €
2. Forderungen aus Transferleistungen	- €	- €	- €	- €
3. Sonstige Privatrechtliche Forderungen	- €	- €	- €	- €
<b>Summe aller Forderungen</b>	<b>12.841,22 €</b>	<b>12.841,22 €</b>	<b>- €</b>	<b>- €</b>

# Schuldenübersicht zum 01. Januar 2010

Schuldenübersicht gemäß § 56 Abs. 3 GemHKVO

Art der Schulden	Gesamtbetrag am 31.12. des Haushaltsjahres	mit einer Restlaufzeit von		
		bis zu 1 Jahr	über 1 bis 5 Jahre	mehr als 5 Jahre
1	2	3	4	5
1. Geldschulden				
1.1 Anleihen	- €	- €	- €	- €
1.2 Verbindlichkeiten aus Krediten für Investitionen	185.038,42 €	- €	185.038,42 €	- €
1.3 Liquiditätskredite	- €	- €	- €	- €
1.4 sonstigen Geldschulden	- €	- €	- €	- €
2. Verbindlichkeiten aus kreditähnlichen Rechtsgeschäften	- €	- €	- €	- €
3. Verbindlichkeiten aus Lieferungen und Leistungen	- €	- €	- €	- €
4. Transferverbindlichkeiten	- €	- €	- €	- €
5. Sonstige Verbindlichkeiten	- €	- €	- €	- €
<b>Schulden insgesamt</b>	<b>185.038,42 €</b>	<b>- €</b>	<b>185.038,42 €</b>	<b>- €</b>

**Gemeinde Sauensiek - Anlagenübersicht gemäß § 56 Abs. 1 GemHKVO**

Anlagevermögen	Entwicklung der Anschaffungs- und Herstellungswerte					Entwicklung der Abschreibungen					Buchwerte	
	Stand am 31.12. des Vorjahres	Zugänge im Haushaltsjahr	Abgänge im Haushaltsjahr	Umbuchungen im Haushaltsjahr	Stand am 31.12. des Haushalts- jahres	Stand am 31.12. des Vorjahres	Abschrei- bungen im Haushaltsjahr	Auflösungen	Zuschrei- bungen im Haushaltsjahr	Stand am 31.12. des Haushalts- jahres	am 31.12. des Haushalts- jahres	am 31.12. des Vorjahres
	-Euro-	-Euro-	-Euro-	-Euro-	-Euro-	-Euro-	-Euro-	- Euro -	-Euro-	-Euro-	-Euro-	-Euro-
		+	-	+/-			-	-	+			
1	2	3	4	5	6	7	8	9	10	11	12	13
1. Immaterielle Ver- mögensgegenstände												
1.4 Geleistete Inves- titionszuweisungen und -zuschüsse	129.390,37	0,00	0,00	0,00	129.390,37	47.466,73	2.910,55	0,00	0,00	50.377,28	79.013,09	81.923,64
<b>Summe 1</b>	<b>129.390,37</b>	<b>0,00</b>	<b>0,00</b>	<b>0,00</b>	<b>129.390,37</b>	<b>47.466,73</b>	<b>2.910,55</b>	<b>0,00</b>	<b>0,00</b>	<b>50.377,28</b>	<b>79.013,09</b>	<b>81.923,64</b>
2. Sachvermögen												
2.1 Unbebaute Grund- stücke und grundstücks- gleiche Rechte	245.335,67	0,00	0,00	0,00	245.335,67	0,00	0,00	0,00	0,00	0,00	245.335,67	245.335,67
2.2 Bebaute Grund- stücke und grundstücks- gleiche Rechte	2.583.619,83	0,00	0,00	0,00	2.583.619,83	688.020,99	28.129,82	0,00	0,00	716.150,81	1.867.469,02	1.895.598,84
2.3 Infrastruktur- vermögen	3.082.832,68	251.531,25	0,00	0,00	3.334.363,93	748.928,60	98.895,14	0,00	0,00	847.823,74	2.486.540,19	2.585.435,33
2.4 Bauten auf fremden Grundstücken	166.914,55	0,00	0,00	0,00	166.914,55	834,57	3.338,29	0,00	0,00	4.172,86	162.741,69	166.079,98
2.5 Kunstgegenstände, Kulturdenkmäler	378.350,33	0,00	0,00	0,00	378.350,33	49.545,47	10.809,92	0,00	0,00	60.355,39	317.994,94	328.804,86
2.6 Maschinen und technische Anlagen; Fahrzeuge	4.163,61	0,00	0,00	0,00	4.163,61	1.532,95	515,44	0,00	0,00	2.048,39	2.115,22	2.630,66
2.7 Betriebs- und Geschäftsausstattung, Pflanzen und Tiere	84.598,54	7.385,42	0,00	0,00	91.983,96	52.508,58	5.865,12	0,00	0,00	58.373,70	33.610,26	39.475,38
2.9 Geleistete Anzahlungen, Anlagen in Bau		0,00	0,00	0,00	0,00			0,00	0,00	0,00	0,00	0,00
<b>Summe 2</b>	<b>6.545.815,21</b>	<b>258.916,67</b>	<b>0,00</b>	<b>0,00</b>	<b>6.804.731,88</b>	<b>1.541.371,16</b>	<b>147.553,73</b>	<b>0,00</b>	<b>0,00</b>	<b>1.688.924,89</b>	<b>5.115.806,99</b>	<b>5.263.360,72</b>
3. Finanzvermögen (ohne Forderungen)	725,98	0,00	0,00	0,00	725,98	0,00	0,00	0,00	0,00	0,00	725,98	725,98
<b>Summe 3</b>	<b>725,98</b>	<b>0,00</b>	<b>0,00</b>	<b>0,00</b>	<b>725,98</b>	<b>0,00</b>	<b>0,00</b>	<b>0,00</b>	<b>0,00</b>	<b>0,00</b>	<b>725,98</b>	<b>725,98</b>
<b>insgesamt</b>	<b>6.675.931,56</b>	<b>258.916,67</b>	<b>0,00</b>	<b>0,00</b>	<b>6.934.848,23</b>	<b>1.588.837,89</b>	<b>150.464,28</b>	<b>0,00</b>	<b>0,00</b>	<b>1.739.302,17</b>	<b>5.195.546,06</b>	<b>5.346.010,34</b>

# Gemeinde Sauensiek - bebaute Grundstücke

Produkt	Konto	Inventarobjekt	Anschaffungs- werte	Abschreibungen		ND	RND	Restbuchwert am 01.01.2010
				bis 12/2008	2009			
<b>Grund und Boden mit Wohnbauten</b>								
40-111-12	021100	Revenahe - Birkenweg 21 (Erbbaurecht)	6.277,89 €	- €	- €	-	-	6.277,89 €
40-111-12	021100	Revenahe - Birkenweg 19 (Erbbaurecht)	7.493,59 €	- €	- €	-	-	7.493,59 €
40-111-12	021100	Revenahe - Birkenweg 17 (Erbbaurecht)	6.780,28 €	- €	- €	-	-	6.780,28 €
40-111-12	021100	Revenahe - Birkenweg 13 (Erbbaurecht)	5.353,66 €	- €	- €	-	-	5.353,66 €
<b>Grundstücke mit sozialen Einrichtungen</b>								
12-365-4	022100	Revenahe - Lindenallee 13 (Anteil KITA)	37.822,69 €	- €	- €	-	-	37.822,69 €
<b>Gebäude und Aufbauten bei Sozialen Einrichtungen</b>								
12-365-4	022200	Revenahe - Lindenallee 13 (insges. 310,76 qm)						
12-365-4	022200	Revenahe - Lindenallee 13 - Anteil Kita 169,27 m <sup>2</sup> = 54,5 %	323.601,38 €	255.545,75 €	3.591,98 €	90 Jahre	18 Jahre	64.463,66 €
40-111-12	022200	Revenahe - Lindenallee 13 - Anteil Wohnung 141,49 m <sup>2</sup> = 45,5 %	270.162,62 €	213.345,53 €	2.998,80 €	90 Jahre	18 Jahre	53.818,28 €
12-365-4	022200	Revenahe - Lindenallee 13 (Carport)	2.703,67 €	2.433,31 €	108,14 €	25 Jahre	1,5 Jahre	162,22 €
12-365-4	022200	Revenahe - Lindenallee 13 (Umzäunung)	6.800,00 €	566,67 €	377,78 €	18 Jahre	15 Jahre	5.855,55 €
12-365-4	022200	Revenahe - Lindenallee 13 (Fahrradständer - offen)	419,30 €	13,44 €	32,25 €	13 Jahre	12 Jahre	373,61 €
40-111-12	022200	Sauensiek - Kornscheune	132.130,46 €	9.665,12 €	1.468,12 €	90 Jahre	82 Jahre	120.997,22 €
<b>Grund und Boden mit Kultur-, Sport-, Freizeit- und Gartenanlagen</b>								
13-421	024100	Wiegernsen - Dornwiesen (Sporthalle)	17.335,02 €	- €	- €	-	-	17.335,02 €
12-362	024100	Sauensiek - Im Kurzen Felde (Spielplatz)	12.858,91 €	- €	- €	-	-	12.858,91 €
13-421	024100	Revenahe - Birkenweg (Sportplatz)	40.599,79 €	- €	- €	-	-	40.599,79 €
13-281	024100	Wiegernsen - Rittergut (Mauer)	113,55 €	- €	- €	-	-	113,55 €
<b>Gebäude und Aufbauten bei Kultur-, Sport-, Freizeit- und Gartenanlagen</b>								
12-362	024200	Sauensiek - Im Dorfe 27 (Spielplatz)	5.883,67 €	5.882,67 €	- €	-	-	1,00 €
12-362	024200	Sauensiek - Im Dorfe (Spielplatz Umzäunung)	3.184,26 €	162,16 €	176,90 €	18 Jahre	16 Jahre	2.845,20 €
12-362	024200	Sauensiek - Im Kurzen Felde (Umzäunung)	2.276,60 €	558,62 €	126,48 €	18 Jahre	13 Jahre	1.591,50 €
12-362	024200	Sauensiek - Rübenstücken (Umzäunung)	478,86 €	- €	24,39 €	20 Jahre	19 Jahre	454,47 €
13-281	024200	Sauensiek - Zum Litberg (Gitterabtrennung)	1.013,05 €	- €	9,38 €	18 Jahre	18 Jahre	1.003,67 €
13-421	024200	Wiegernsen - Gymnastikhalle	453.322,65 €	13.431,79 €	5.036,92 €	90 Jahre	86 Jahre	434.853,94 €
13-421	024200	Wiegernsen - Gymnastikhalle (Außenanlagen)	8.871,35 €	946,27 €	354,85 €	25 Jahre	21 Jahre	7.570,23 €
<b>Grund und Boden mit sonstigen Dienst-, Geschäfts- und anderen Betriebsgebäuden</b>								
40-111-12	029100	Sauensiek - Vietshof	209.706,37 €	- €	- €	-	-	209.706,37 €
<b>Gebäude und Aufbauten bei sonstigen Dienst-, Geschäfts- und anderen Betriebsgebäuden</b>								
Sauensiek - Vietshof (insges. 763,2 m <sup>2</sup> )								
12-365-5	022200	Sauensiek - Vietshof - Anteil Kita 291,1 m <sup>2</sup> = 38,2 %	379.407,75 €	63.629,84 €	4.742,60 €	90 Jahre	66 Jahre	311.035,31 €
40-111-12	029200	Sauensiek - Vietshof - Anteil Verwaltung u. Wohnung 326,9 m <sup>2</sup> = 42,8 %	425.095,60 €	71.292,08 €	5.313,70 €	90 Jahre	66 Jahre	348.489,82 €
13-421	024200	Sauensiek - Vietshof - Anteil Turnhalle 145,2 = 19,0 %	188.710,66 €	31.648,35 €	2.358,88 €	90 Jahre	66 Jahre	154.703,43 €
40-111-12	029200	Sauensiek - Vietshof (Außenanlagen)	35.216,20 €	18.899,39 €	1.408,65 €	25 Jahre	11 Jahre	14.908,16 €
			<b>2.583.619,83 €</b>	<b>688.020,99 €</b>	<b>28.129,82 €</b>			<b>1.867.469,02 €</b>

## Gemeinde Sauensiek

### Bauten auf fremden Grund und Boden

<i>Produkt</i>	<i>Konto</i>	<i>Inventarobjekt</i>	<i>Anschaffungs- werte</i>	<i>Abschreibungen</i>		<i>ND</i>	<i>RND</i>	<i>Restbuchwert am 01.01.2010</i>
				<i>bis 12/2008</i>	<i>2009</i>			
13-281	041000	Aussichtsturm - Zum Litberg	166.914,55 €	834,57 €	3.338,29 €	50 Jahre	49 Jahre	162.741,69 €
			<b>166.914,55 €</b>	<b>834,57 €</b>	<b>3.338,29 €</b>			<b>162.741,69 €</b>

# Gemeinde Sauensiek - Infrastrukturvermögen

Produkt	Konto	Inventarobjekt	Anschaffungs- werte	Abschreibungen		ND	RND	Restbuchwert am 01.01.2010
				bis 12/2008	2009			
<b>Grund und Boden für Entwässerungs- und Abwasserbeseitigungsanlagen</b>								
41-538	034100	Regenrückhaltebecken Lindenallee	25.616,37 €	- €	- €	-	-	25.616,37 €
<b>Grund und Boden des Infrastrukturvermögens</b>								
42-541	031000	Grundstücke mit Straßen, Wegen	294.390,04 €	- €	- €	-	-	294.390,04 €
<b>Straßen, Wege, Plätze, Verkehrslenkungsanlagen</b>								
42-541	035000	Straßen aus Verbundsteinpflaster	900.897,76 €	196.731,32 €	36.035,87 €	25 Jahre	19 Jahre	668.130,57 €
42-541	035000	Straßen mit schwerer Packlage	38.619,30 €	27.181,17 €	1.544,73 €	25 Jahre	6,5 Jahre	9.893,40 €
42-541	035000	Straßen ohne schwerer Packlage	2,00 €	- €	- €	25 Jahre	-	2,00 €
42-541	035000	Straßen, bituminös	1.311.656,38 €	416.805,74 €	50.216,22 €	25 Jahre	16 Jahre	844.634,42 €
42-541	035000	Wege und Plätze, bituminös	24.382,29 €	- €	162,55 €	25 Jahre	24 Jahre	24.219,74 €
41-538	034200	Regenwasserkanäle	549.154,58 €	92.276,47 €	9.132,78 €	60 Jahre	48 Jahre	447.745,33 €
42-542	035000	Radwege	10.061,57 €	5.902,76 €	402,47 €	25 Jahre	9 Jahre	3.756,34 €
42-545	036000	Straßenbeleuchtung (Festwert)	146.429,50 €	- €	- €	-	-	146.429,50 €
42-545	036000	Straßenbeleuchtung (ab 2009)	1.273,30 €	- €	-	-	-	1.273,30 €
42-542	035000	Ampelanlage am Naturbad	9.859,63 €	1.780,22 €	547,76 €		14 Jahre	7.531,65 €
42-542	035000	Geschwindigkeitsinformationssystem	3.674,72 €	- €	119,09 €	30 Jahre	30 Jahre	3.555,63 €
42-541	036000	Hydranten	7.628,09 €	2.002,37 €	381,39 €	20 Jahre	14 Jahre	5.244,33 €
42-547	039000	Buswartehaus - Löhe, Sauensiek	2.528,40 €	1.795,17 €	101,14 €	25 Jahre	6 Jahre	632,09 €
42-547	039000	Buswartehaus - Apenser Straße, Revenahe	1.908,61 €	1.907,61 €	- €	25 Jahre	-	1,00 €
42-547	039000	Buswartehaus - Hauptstraße 12, Sauensiek	1,00 €	- €	- €	25 Jahre	-	1,00 €
42-547	039000	Buswartehaus - Borrel, Wiegersen	1,00 €	- €	- €	25 Jahre	-	1,00 €
42-547	039000	Buswartehaus - Lindenallee 40, Revenahe	1,00 €	- €	- €	25 Jahre	-	1,00 €
42-547	039000	Buswartehaus - Wiegerser Str. 15, Wiegersen	3.497,31 €	571,22 €	139,89 €	25 Jahre	20 Jahre	2.786,20 €
42-547	039000	Buswartehaus - Hauptstraße 62, Sauensiek	2.781,08 €	1.974,55 €	111,25 €	25 Jahre	6 Jahre	695,28 €
			<b>3.334.363,93 €</b>	<b>748.928,60 €</b>	<b>98.895,14 €</b>			<b>2.486.540,19 €</b>

# Gemeinde Sauensiek

## Geleistete Investitionszuweisungen und -zuschüsse

Produkt	Konto	Inventarobjekt	Anschaffungswerte	Abschreibungen		ND	RND	Restbuchwert am 01.01.2010
				bis 12/2008	2009			
30-126	004000	Zuweisung an die Samtgemeinde zum Bau Feuerwehrgerätehaus Sauensiek	48.061,44 €	15.575,53 €	534,01 €	90 Jahre	60 Jahre	31.951,90 €
30-126	004000	Zuweisung an die Samtgemeinde zum Bau Feuerwehrgerätehaus Revenahe	14.605,34 €	3.900,82 €	162,60 €	90 Jahre	65 Jahre	10.541,92 €
43-553	004000	Zuweisung an die Samtgemeinde zum Bau der Friedhofskapelle Wiegensen	25.564,59 €	5.160,24 €	284,05 €	90 Jahre	71 Jahre	20.120,30 €
13-421	004000	Zuschuss Sportverein Sauensiek	10.481,49 €	8.897,43 €	396,02 €	30 Jahre	4 Jahre	1.188,04 €
42-542	004000	Verkehrsberuhigende Maßnahmen	30.677,51 €	13.932,71 €	1.533,87 €	25 Jahre	10 Jahre	15.210,93 €
			<b>129.390,37 €</b>	<b>47.466,73 €</b>	<b>2.910,55 €</b>			<b>79.013,09 €</b>



## Gemeinde Sauensiek - Erhaltene Investitionszuweisungen und -zuschüsse

<b>Produkt</b>	<b>Konto</b>	<b>Inventarobjekt</b>	<b>Sonderposten- werte</b>	<b>Auflösung bis 12/2008</b>	<b>Auflösung 2009</b>	<b>ND</b>	<b>RND</b>	<b>Restbuchwert am 01.01.2010</b>
12-365-5	211100	Zuschüsse vom Land - Im Dorfe 27, Sauensiek (Kindergarten)	127.822,97 €	20.554,81 €	1.611,03 €	90 Jahre	75 Jahre	105.657,13 €
12-365-5	211100	Zuschüsse vom Landkreis - Im Dorfe 27, Sauensiek (Kindergarten)	124.320,62 €	21.703,95 €	1.541,18 €	90 Jahre	75 Jahre	101.075,49 €
13-421	211100	Zuschüsse von der Samtgemeinde Apensen - Im Dorfe 27, Sauensiek (Turnhalle Vietshof)	51.129,19 €	8.663,31 €	639,79 €	90 Jahre	75 Jahre	41.828,09 €
40-111-12	211100	Zuschüsse vom Land - Im Dorfe 27, Sauensiek (Vietshof)	9.944,63 €	1.744,63 €	123,15 €	90 Jahre	75 Jahre	8.076,85 €
40-111-12	211100	Zuschüsse vom Landkreis - Im Dorfe 27, Sauensiek - Vietshof	51.129,19 €	8.926,44 €	633,83 €	90 Jahre	75 Jahre	41.568,92 €
40-111-12	211100	Zuschüsse vom Land - Im Dorfe 27, Sauensiek (Kornscheune)	57.908,92 €	4.511,15 €	640,13 €	90 Jahre	82 Jahre	52.757,64 €
13-281	211100	Zuweisungen vom Land - Aussichtsturm Zum Litberg	87.459,08 €	437,30 €	1.749,18 €	50 Jahre	49 Jahre	85.272,60 €
42-541	211100	Zuweisungen vom Land - Ausbaurkosten Zum Litberg	42.010,00 €	- €	420,10 €	25 Jahre	24 Jahre	41.589,90 €
42-541	211100	Zuweisungen vom Land - Ausbaurkosten Moorweg	6.050,00 €	625,17 €	242,00 €	25 Jahre	21 Jahre	5.182,83 €
13-281	211100	Zuschüsse vom Land - Wiegensen (Sanierung der Mauer Rittergut)	187.720,00 €	24.582,39 €	5.363,43 €	35 Jahre	29 Jahre	157.774,18 €
42-541	211100	Zuschüsse von der Samtgemeinde Apensen - Ausbau Holveder Weg	6.100,41 €	4.066,95 €	244,02 €	25 Jahre	7 Jahre	1.789,44 €
42-541	211100	Zuschüsse vom Landkreis für den Gemeindestraßenbau	219.560,66 €	170.557,83 €	8.759,26 €	25 Jahre	5 Jahre	40.243,57 €
40-111-12	211100	Zuschüsse von Vereinen/Privatpers. - Im Dorfe 27, Sauensiek (Kornscheune)	40.564,59 €	3.270,22 €	477,09 €	90 Jahre	82 Jahre	36.847,28 €
42-542	211100	Zuschüsse von Vereinen/Privatpers. - Verkehrsberuhigende Maßnahmen	30.677,51 €	13.932,71 €	1.533,87 €	20 Jahre	10 Jahre	15.210,93 €

## Gemeinde Sauensiek - Erhaltene Investitionszuweisungen und -zuschüsse

<i>Produkt</i>	<i>Konto</i>	<i>Inventarobjekt</i>	<i>Sonderposten- werte</i>	<i>Auflösung bis 12/2008</i>	<i>Auflösung 2009</i>	<i>ND</i>	<i>RND</i>	<i>Restbuchwert am 01.01.2010</i>
12-365-4	211100	Spende für Aukan-Bauwerksgerüst mit Hängebrücke	4.485,00 €	2.765,75 €	448,50 €	10 Jahre	3 Jahre	1.270,75 €
12-362	211100	Zuschüsse von Vereinen/Privatpers.- Einrichtung	12.782,30 €	8.201,98 €	1.278,23 €	10 Jahre	3 Jahre	3.302,09 €
12-365-4	211100	Zuschüsse von Vereinen/Privatpers.- Spende	500,00 €	- €	25,00 €	20 Jahre	19 Jahre	475,00 €
42-547	211100	Zuschüsse von Vereinen/Privatpers. -	8.896,71 €	4.404,76 €	355,88 €	25 Jahre	12 Jahre	4.136,07 €
42-541	211100	Sonderposten unentgeltlicher Erwerb für Straßenausbauten	815.648,86 €	165.803,89 €	32.625,94 €	25 Jahre	21 Jahre	617.219,03 €
41-538	211100	Sonderposten unentgeltlicher Erwerb für Regenwasserkanäle	347.653,39 €	29.174,67 €	5.794,22 €	60 Jahre	56 Jahre	312.684,50 €
			<b>2.232.364,03 €</b>	<b>493.927,91 €</b>	<b>64.505,83 €</b>			<b>1.673.962,29 €</b>

## Gemeinde Sauensiek

### Erhaltene Beiträge

<i>Produkt</i>	<i>Konto</i>	<i>Inventarobjekt</i>	<i>Sonderposten- werte</i>	<i>Auflösung bis 12/2008</i>	<i>Auflösung 2009</i>	<i>Restbuchwert am 01.01.2010</i>
42-541	212000	Folgekostenbeiträge (AfA 30 Jahre)	299.335,85 €	56.463,13 €	9.977,86 €	232.894,86 €
42-541	212000	öffentlich-rechtliche Erschließungsbeiträge	303.461,06 €	128.175,90 €	11.672,47 €	163.612,69 €
			<b>602.796,91 €</b>	<b>184.639,03 €</b>	<b>21.650,33 €</b>	<b>396.507,55 €</b>

# Gemeinde Sauensiek

## Vorräte - Verkaufsflächen unbebaute Grundstücke

<i>Produkt</i>	<i>Konto</i>	<i>Inventarobjekt</i>	<i>Größe</i>	<i>Anschaffungs- werte</i>	<i>Restbuchwert am 01.01.2010</i>
40-111-12	089000	Buchenweg, Revenahe, Flur 2, Flurstück 20/60	1.741,0 m <sup>2</sup>	31.452,54 €	31.452,54 €
40-111-12	089000	Grasweg, Wiegersen, Flur 2, Flurstück 44/27	108,0 m <sup>2</sup>	1.394,11 €	1.394,11 €
40-111-12	089000	In der Weide, Wiegersen, Flur 2, Flurstück 45/41	1.398,0 m <sup>2</sup>	18.046,00 €	18.046,00 €
40-111-12	089000	In der Weide, Wiegersen, Flur 2, Flurstück 45/43	788,0 m <sup>2</sup>	10.171,85 €	10.171,85 €
40-111-12	089000	In der Weide, Wiegersen, Flur 2, Flurstück 45/44	809,0 m <sup>2</sup>	10.442,93 €	10.442,93 €
40-111-12	089000	Auf der Looge, Wiegersen, Flur 4, Flurstück 20/10	814,0 m <sup>2</sup>	49.947,04 €	49.947,04 €
			<b>4.844,0 m<sup>2</sup></b>	<b>121.454,47 €</b>	<b>121.454,47 €</b>

## Gemeinde Sauensiek

### Betriebs- und Geschäftsausstattung

Produkt	Konto	Inventarobjekt	Anschaffungs- werte	Abschreibungen		Restbuchwert am 01.01.2010
				bis 12/2008	2009	
40-111-12	072000	Grundstücks- und Gebäudemanagement	30.800,81 €	21.080,39 €	2.055,00 €	7.665,42 €
13-362	072000	Jugendarbeit	10.648,78 €	5.464,04 €	990,38 €	5.194,36 €
12-365-4	072000	Kindertagesstätte Revenahe	25.638,67 €	13.463,83 €	1.659,18 €	10.515,66 €
12-365-5	072000	Kindertagesstätte Sauensiek	14.912,42 €	9.530,80 €	514,59 €	4.867,03 €
13-421	072000	Förderung des Sportes	11.483,28 €	3.710,27 €	923,75 €	6.849,26 €
13-421	062000	Rasentrack (Anlageart 185070)	- 2.500,00 €	- 740,75 €	- 277,78 €	- 1.481,47 €
40-573	072000	Bauhof	1.663,61 €	792,20 €	237,66 €	633,75 €
40-473	062000	Rasenmäher (Anlageart 185020)	- 1.663,61 €	- 792,20 €	- 237,66 €	- 633,75 €
			<b>90.983,96 €</b>	<b>52.508,58 €</b>	<b>5.865,12 €</b>	<b>33.610,26 €</b>